



Indlæggelser/akut ambulante forløb + 80 årig –
Gødstrupklyngen

Antal udskrivelser – fordelt på overafdeling

Indlagt aktivitet
Krydstabel

Data opdateret: 01-11-23 16.08

Nøgletal: Indlæggelser, antal

1. Rækkefordeling: Overafdeling - IOS

(2. Rækkefordeling): -

Kolonnefordeling: År - indlæggelse

Vis heatmap: Ja

	2021	2022	2023	I alt
HJERTESYGDOMME - RHG	876	891	655	2.422
KRÆFTAFDELINGEN - RHG	116	107	144	367
KVINDESYGDOMME OG FØDSLER	19	11	22	52
MAVE- OG TARMKIRURGI - RHG	654	544	492	1.690
MEDICINSK AFDELING - RHG	3.152	3.018	2.348	8.518
NEUROLOGI, FYSIO- OG ERGOTE.	962	755	662	2.379
ORTOPÆDKIRURGI - RHG	628	506	365	1.499
URINVEJSKIRURGI - RHG	583	527	388	1.498
ØJENSYGDOMME - RHG	2	3	2	7
ØRE-, NÆSE- OG HALSKIRURGI -	74	63	62	199
I alt	7.066	6.425	5.140	18.631

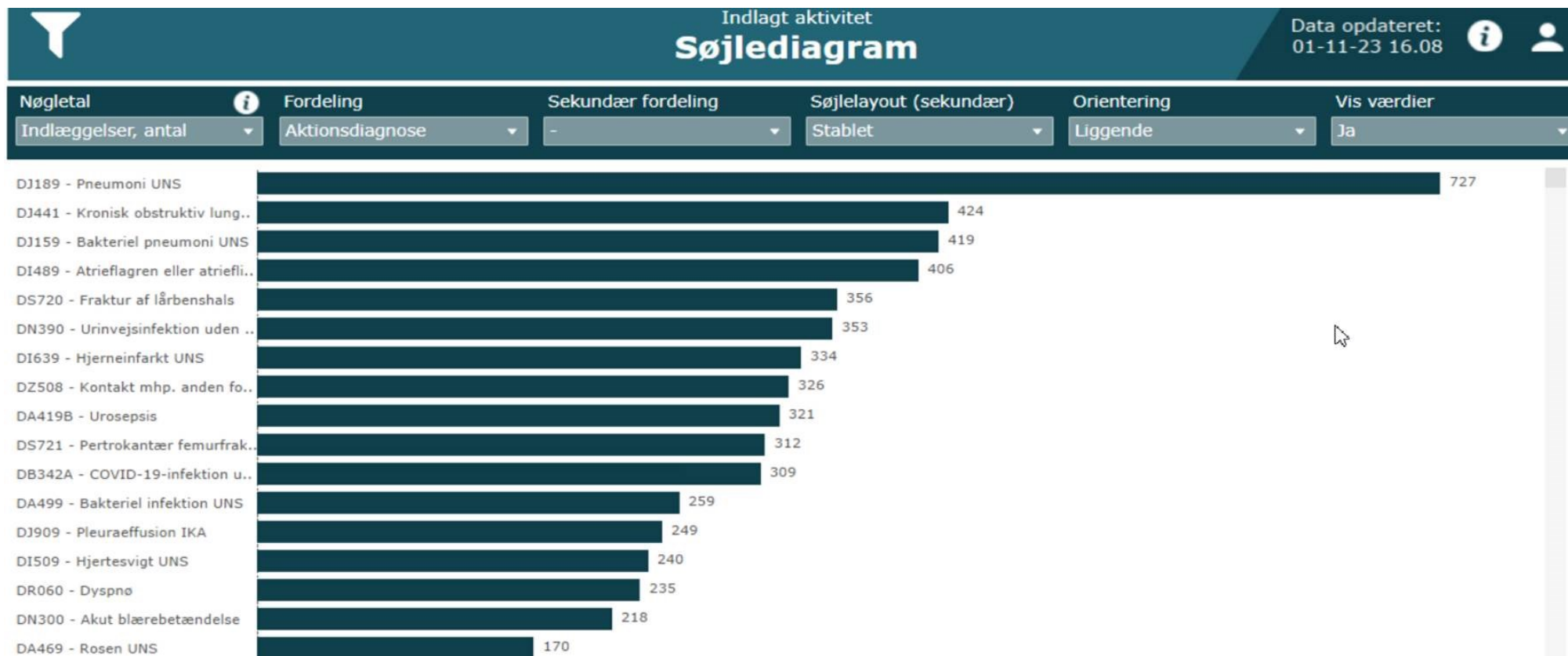
Kilde: Bi-portal RM –
trukket okt. 2023

Antal udskrivelser pr. kommune.

Indlagt aktivitet		Krydstabel			Data opdateret: 01-11-23 16.08
Nøgletal	1. Rækkefordeling	(2. Rækkefordeling)	Kolonnefordeling	Vis heatmap	
Indlæggelser, antal	Bopælskommune	-	År - indlæggelse	Nej	
	2021	2022	2023	I alt	
Herning Kommune	1.860	1.741	1.282	4.883	
Holstebro Kommune	1.337	1.106	865	3.308	
Ikast-Brande Kommune	838	775	691	2.304	
Lemvig Kommune	576	463	399	1.438	
Ringkøbing-Skjern Kommune	1.241	1.191	953	3.385	
Struer Kommune	506	493	402	1.401	
I alt	6.358	5.769	4.592	16.719	

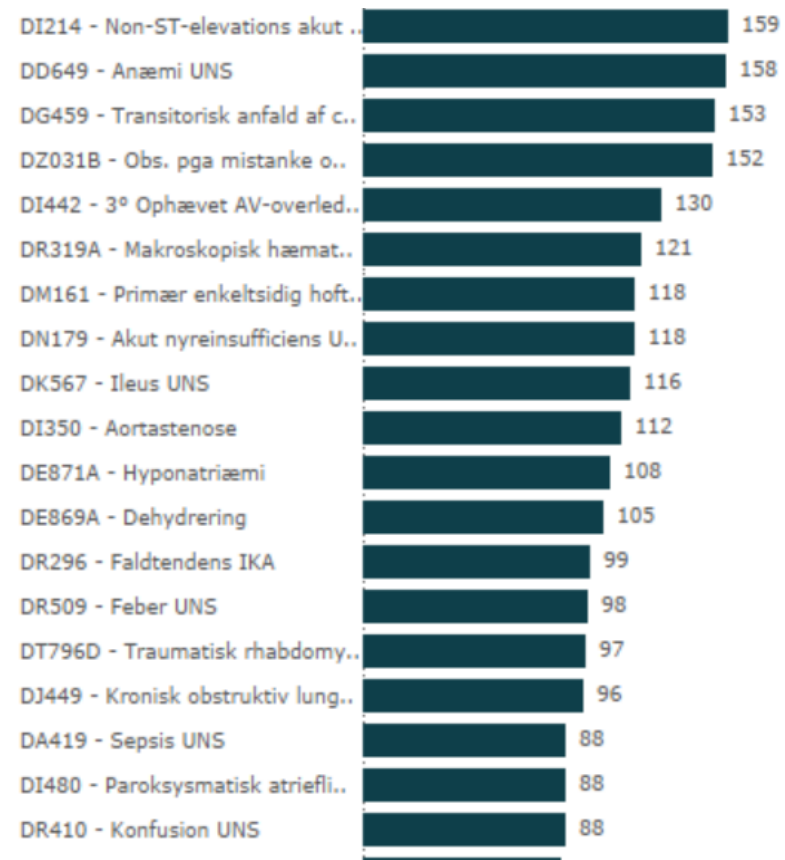
Kilde: Bi-portal RM –
trukket okt. 2023

Diagnoser (Periode okt. 2020 – okt. 2023)



Kilde: Bi-portal RM –
trukket okt. 2023

Diagnoser (Periode okt. 2020 – okt. 2023)



Kilde: Bi-portal RM –
trukket okt. 2023

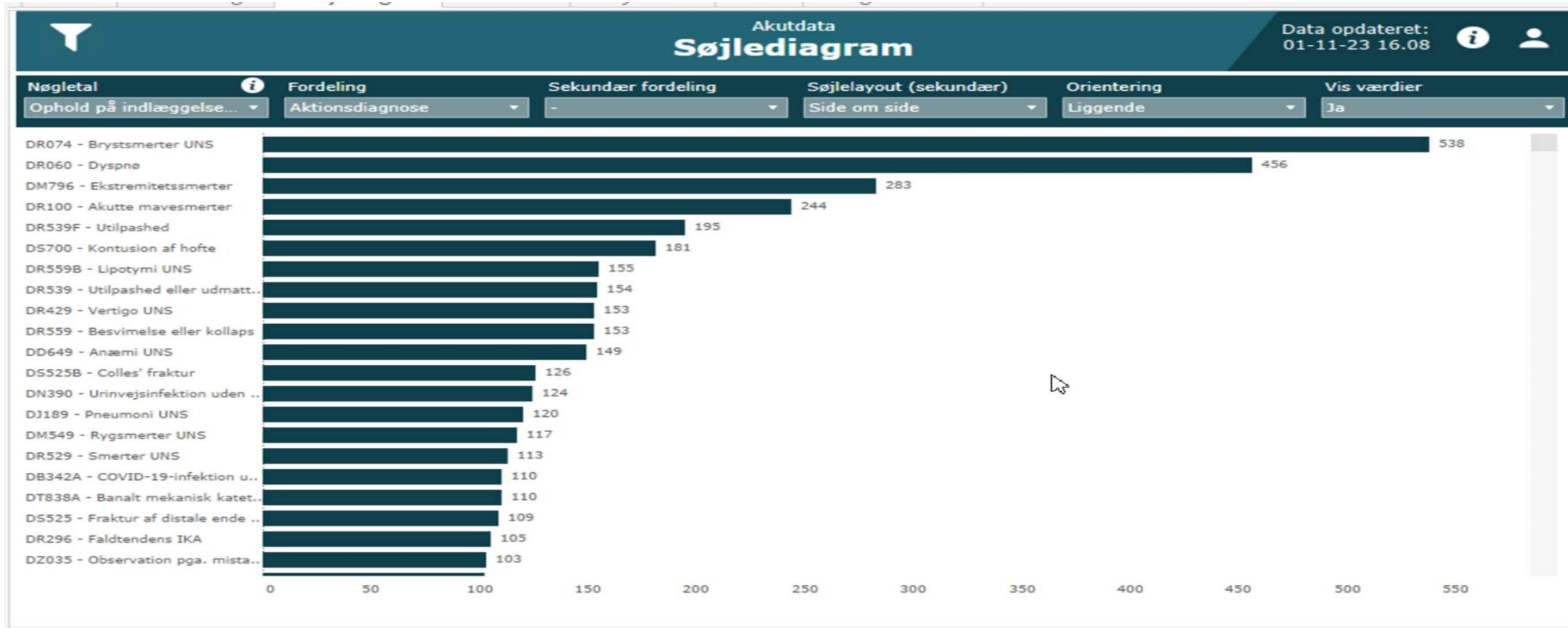
Akut ambulante - + 80 årig

Akutdata					Data opdateret: 01-11-23 16.08
Krydstabel					
Nøgletal	1. Rækkefordeling	(2. Rækkefordeling)	Kolonnefordeling	Vis heatmap	
Ophold på indlæggelses- og ...	Bopælskommune	-	År (start)	Nej	
	2021	2022	2023	I alt	
Herning Kommune	1.129	1.157	937	3.223	
Holstebro Kommune	682	719	619	2.020	
Ikast-Brande Kommune	568	542	487	1.597	
Lemvig Kommune	250	286	211	747	
Ringkøbing-Skjern Kommune	587	696	562	1.845	
Struer Kommune	257	313	287	857	
I alt	3.473	3.713	3.103	10.289	

Kilde: Bi-portal RM – trukket okt. 2023

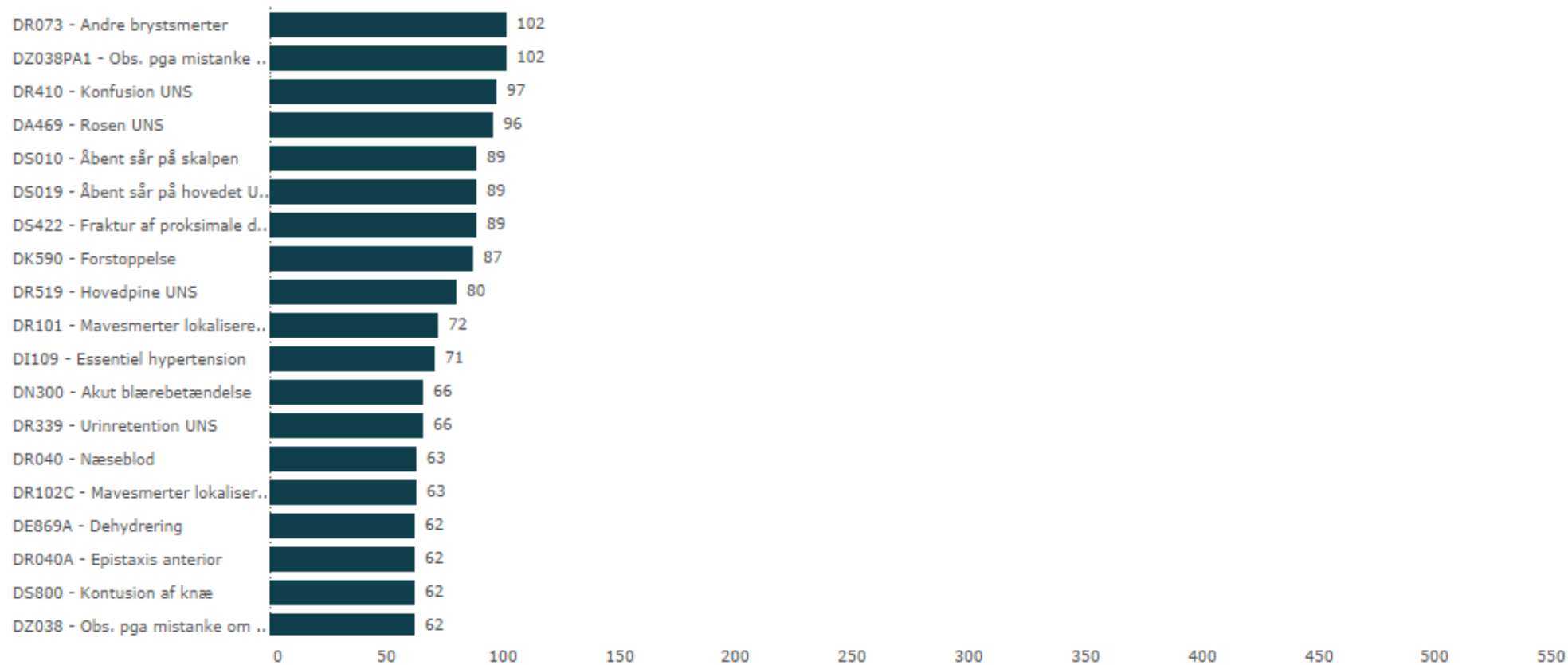
Akut ambulante – diagnoser

(periode okt. 2020- okt. 2023)



Kilde: Bi-portal RM – trukket okt. 2023

Akut ambulante – diagnoser fortsat. Periode (okt. 2020 – okt. 2023)



Kilde: Bi-portal RM –
trukket okt. 2023