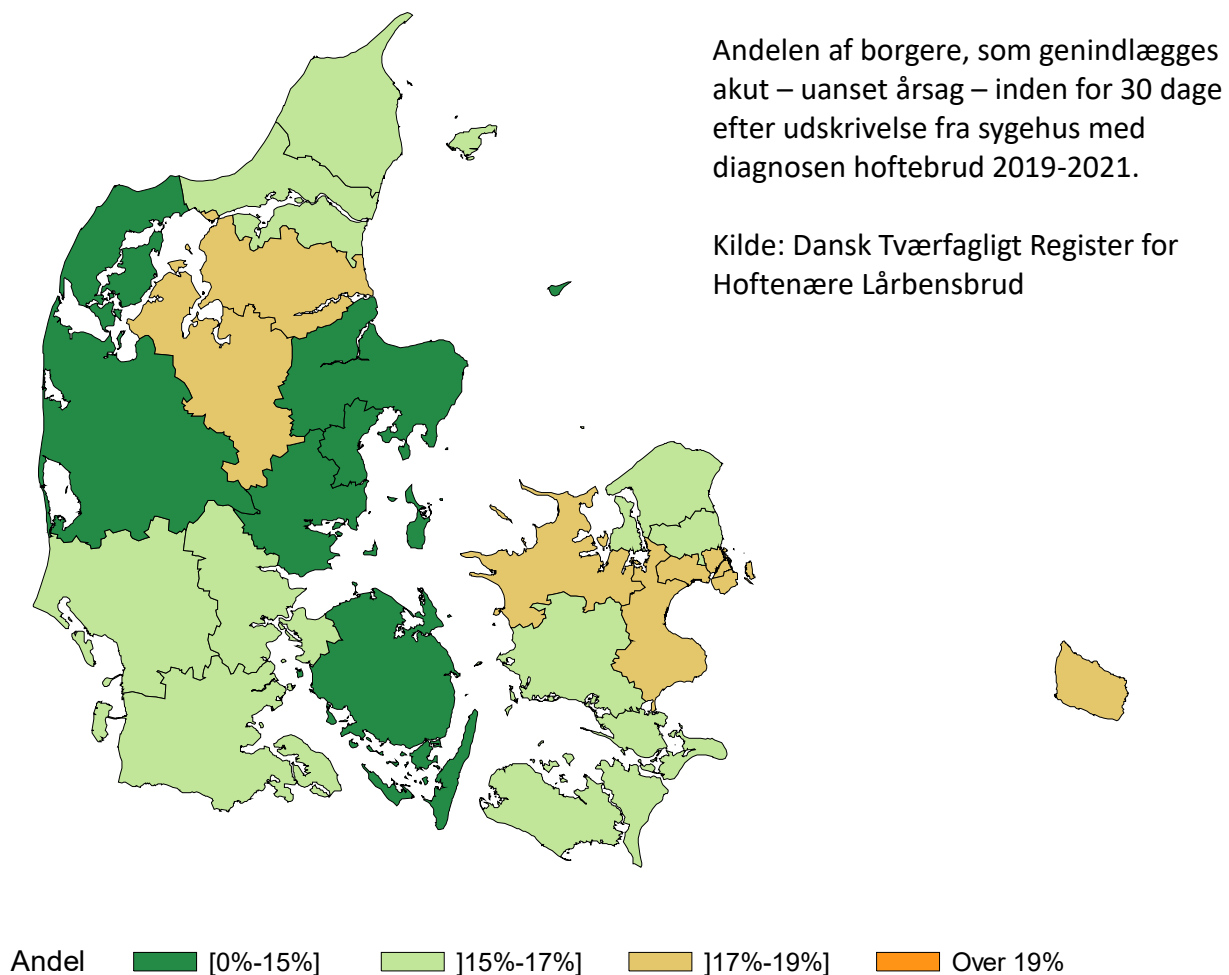


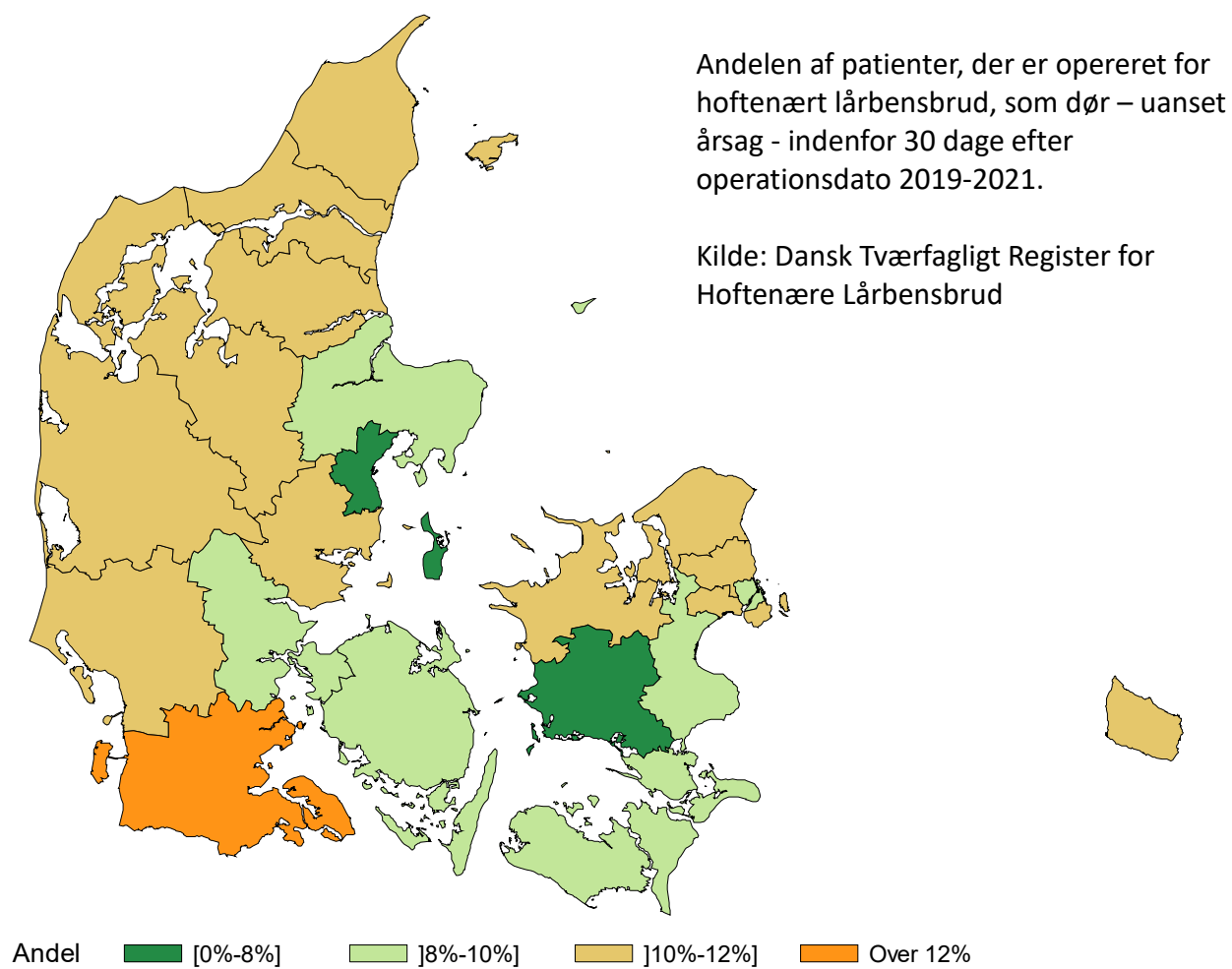
Bilag 3: Data om genindlæggelser og dødelighed efter hoftebrud hos borgere over 65 år

Genindlæggelser indenfor 30 dage 2019-2021



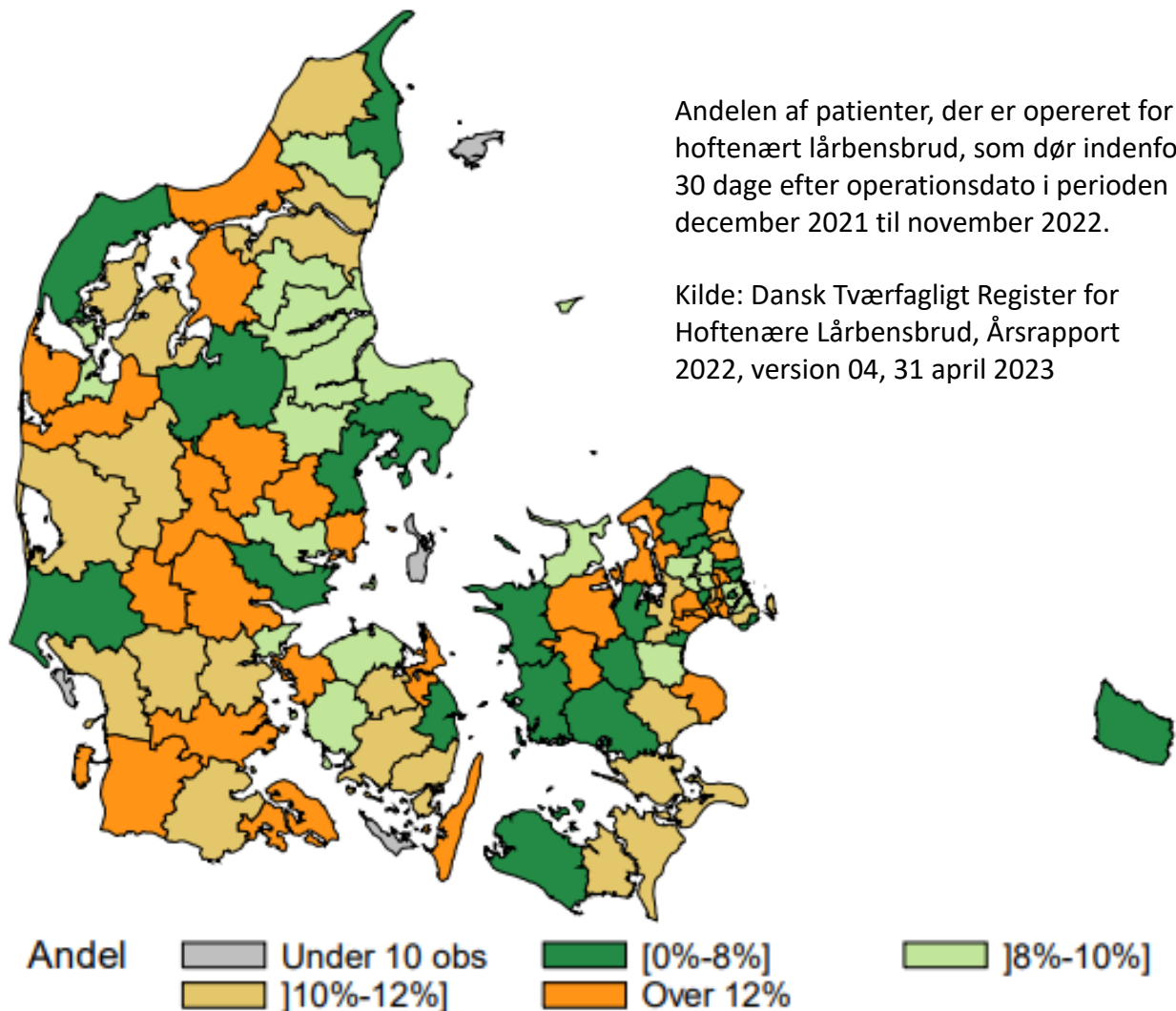
Indeholder data fra Geodatastyrelsen UTM32/EURFF89 n

Dødelighed indenfor 30 dage 2019-2021



Indeholder data fra Geodatastyrelsen, UTM32/EUREF89, maj 2015

30-dages dødelighed fordelt på de enkelte kommuner, december 2021 til november 2022



Indeholder data fra Geodatastyrelsen, UTM32/EUREF89, maj 2015

30-dages dødelighed fordelt på de enkelte kommuner, 2018 - 2021

Kilde:

Dansk Tværfagligt Register for Hofte- og Lårbrud

Årsrapport 2021

1. december 2020 – 30. november 2021

**Offentlig version
23. maj 2022**

30-dages mortalitet fordelt på de enkelte kommuner

Denne analyse kortlægger forskelle i dødelighed på tværs af kommuner. Der ses variation imellem kommunerne (0-43 %). Estimerne skal imidlertid fortolkes med forsigtighed grundet ganske få events i ofte små populationer.

Indikator 8a: Andelen af patienter der er opereret for hoftenært lårbensbrud, der dør indenfor 30 dage efter operationsdato

	Standard		Uoplyst antal (%)	Aktuelle år 01.12.2020 - 30.11.2021		Tidligere år		
	≤ 8% opfyldt	Tæller/ nævner		Andel	95% CI	2019/20 Antal	Andel	2018/19 Andel
999 - Uoplyst kommune	Nej	32 / 110	0 (0)	29,1	(20,8-38,5)	22 / 56	39,3	35,9
Danmark	Nej	747 / 6.910	0 (0)	10,8	(10,1-11,6)	712 / 6.694	10,6	9,6
Hovedstaden	Nej	210 / 1.881	0 (0)	11,2	(9,8-12,7)	193 / 1.813	10,6	10,9
Sjælland	Nej	110 / 1.144	0 (0)	9,6	(8,0-11,5)	115 / 1.141	10,1	7,1
Syddanmark	Nej	185 / 1.605	0 (0)	11,5	(10,0-13,2)	161 / 1.570	10,3	8,6
Midtjylland	Nej	149 / 1.454	0 (0)	10,2	(8,7-11,9)	146 / 1.392	10,5	9,7
Nordjylland	Nej	77 / 771	0 (0)	10,0	(8,0-12,3)	86 / 750	11,5	10,5
Hovedstaden	Nej	210 / 1.881	0 (0)	11,2	(9,8-12,7)	193 / 1.813	10,6	10,9
101 - København	Nej	35 / 391	0 (0)	9,0	(6,3-12,2)	28 / 366	7,7	9,5
147 - Frederiksberg	Nej	11 / 107	0 (0)	10,3	(5,2-17,7)	21 / 110	19,1	7,4
151 - Ballerup	Ja	3 / 70	0 (0)	4,3	(0,9-12,0)	5 / 71	7,0	13,9
153 - Brøndby	Nej	5 / 52	0 (0)	9,6	(3,2-21,0)	3 / 39	7,7	6,8
155 - Dragør	Nej	6 / 30	0 (0)	20,0	(7,7-38,6)	##	7,1	13,6
157 - Gentofte	Nej	10 / 82	0 (0)	12,2	(6,0-21,3)	10 / 86	11,6	9,1
159 - Gladsaxe	Nej	7 / 62	0 (0)	11,3	(4,7-21,9)	7 / 77	9,1	7,0
161 - Glostrup	Nej	4 / 28	0 (0)	14,3	(4,0-32,7)	##	4,5	3,2
163 - Herlev	Nej	4 / 30	0 (0)	13,3	(3,8-30,7)	3 / 35	8,6	7,1
165 - Albertslund	Nej	3 / 29	0 (0)	10,3	(2,2-27,4)	0 / 18	0,0	8,0
167 - Hvidovre	Nej	6 / 56	0 (0)	10,7	(4,0-21,9)	5 / 42	11,9	13,5
169 - Høje-Taastrup	Nej	6 / 42	0 (0)	14,3	(5,4-28,5)	5 / 50	10,0	14,3
173 - Lyngby-Taarbæk	Nej	11 / 76	0 (0)	14,5	(7,5-24,4)	9 / 69	13,0	14,5
175 - Rødovre	Nej	5 / 52	0 (0)	9,6	(3,2-21,0)	7 / 47	14,9	20,7
183 - Ishøj	Ja	0 / 20	0 (0)	0,0	(0,0-16,8)	##	7,4	6,3
185 - Tårnby	Nej	4 / 36	0 (0)	11,1	(3,1-26,1)	7 / 57	12,3	15,0
187 - Vallensbæk	Nej	##	0 (0)	25,0	(3,2-65,1)	3 / 14	21,4	0,0
190 - Furesø	Nej	10 / 57	0 (0)	17,5	(8,7-29,9)	4 / 48	8,3	3,6
201 - Allerød	Nej	3 / 32	0 (0)	9,4	(2,0-25,0)	4 / 29	13,8	3,7
210 - Fredensborg	Nej	5 / 45	0 (0)	11,1	(3,7-24,1)	6 / 42	14,3	10,3

	Standard ≤ 8% opfyldt	Tæller/ nævner	Uoplyst antal (%)	Aktuelle år 01.12.2020 - 30.11.2021		Tidligere år		
				Andel	95% CI	2019/20 Antal	Andel	2018/19 Andel
217 - Helsingør	Nej	10 / 101	0 (0)	9,9	(4,9-17,5)	9 / 99	9,1	14,3
219 - Hillerød	Nej	9 / 60	0 (0)	15,0	(7,1-26,6)	7 / 51	13,7	8,5
223 - Hørsholm	Nej	3 / 37	0 (0)	8,1	(1,7-21,9)	3 / 46	6,5	18,6
230 - Rudersdal	Nej	11 / 88	0 (0)	12,5	(6,4-21,3)	16 / 81	19,8	7,9
240 - Egedal	Nej	4 / 36	0 (0)	11,1	(3,1-26,1)	5 / 48	10,4	18,2
250 - Frederikssund	Nej	12 / 61	0 (0)	19,7	(10,6-31,8)	6 / 49	12,2	6,3
260 - Halsnæs	Nej	5 / 44	0 (0)	11,4	(3,8-24,6)	#/#	2,4	19,6
270 - Gribskov	Nej	7 / 74	0 (0)	9,5	(3,9-18,5)	9 / 58	15,5	14,8
400 - Bornholm	Nej	9 / 75	0 (0)	12,0	(5,6-21,6)	5 / 63	7,9	15,5
Sjælland	Nej	110 / 1.144	0 (0)	9,6	(8,0-11,5)	115 / 1.141	10,1	7,1
253 - Greve	Nej	6 / 57	0 (0)	10,5	(4,0-21,5)	7 / 57	12,3	6,7
259 - Køge	Nej	7 / 70	0 (0)	10,0	(4,1-19,5)	8 / 78	10,3	3,2
265 - Roskilde	Nej	9 / 82	0 (0)	11,0	(5,1-19,8)	14 / 107	13,1	6,5
269 - Solrød	Nej	#/#	0 (0)	8,3	(1,0-27,0)	#/#	3,7	5,9
306 - Odsherred	Nej	8 / 63	0 (0)	12,7	(5,6-23,5)	10 / 64	15,6	7,7
316 - Holbæk	Nej	13 / 89	0 (0)	14,6	(8,0-23,7)	8 / 75	10,7	4,7
320 - Faxe	Nej	4 / 40	0 (0)	10,0	(2,8-23,7)	#/#	2,5	10,6
326 - Kalundborg	Nej	10 / 86	0 (0)	11,6	(5,7-20,3)	7 / 68	10,3	13,2
329 - Ringsted	Ja	3 / 44	0 (0)	6,8	(1,4-18,7)	4 / 28	14,3	11,8
330 - Slagelse	Ja	7 / 105	0 (0)	6,7	(2,7-13,3)	16 / 108	14,8	2,7
336 - Stevn	Ja	#/#	0 (0)	6,7	(0,8-22,1)	#/#	5,7	4,2
340 - Sorø	Nej	5 / 46	0 (0)	10,9	(3,6-23,6)	#/#	6,3	16,1
350 - Lejre	Ja	#/#	0 (0)	5,4	(0,7-18,2)	4 / 37	10,8	6,7
360 - Lolland	Nej	12 / 74	0 (0)	16,2	(8,7-26,6)	5 / 73	6,8	7,6
370 - Næstved	Ja	4 / 117	0 (0)	3,4	(0,9-8,5)	10 / 119	8,4	5,4
376 - Guldborgsund	Nej	10 / 115	0 (0)	8,7	(4,2-15,4)	8 / 107	7,5	6,4
390 - Vordingborg	Nej	6 / 65	0 (0)	9,2	(3,5-19,0)	8 / 86	9,3	11,9
Syddanmark	Nej	185 / 1.605	0 (0)	11,5	(10,0-13,2)	161 / 1.570	10,3	8,6
410 - Middelfart	Nej	5 / 44	0 (0)	11,4	(3,8-24,6)	#/#	1,9	8,0
420 - Assens	Ja	#/#	0 (0)	4,5	(0,6-15,5)	5 / 52	9,6	10,8
430 - Faaborg-Midtfyn	Nej	8 / 82	0 (0)	9,8	(4,3-18,3)	7 / 80	8,8	8,8
440 - Kerteminde	Ja	3 / 43	0 (0)	7,0	(1,5-19,1)	5 / 34	14,7	0,0
450 - Nyborg	Nej	5 / 41	0 (0)	12,2	(4,1-26,2)	3 / 36	8,3	11,1



	Standard		Uoplyst antal	Aktuelle år		Tidligere år		
	≤ 8%	Tæller/ nævner		01.12.2020 - 30.11.2021		2019/20		2018/19
	opfyldt		(%)	Andel	95% CI	Antal	Andel	Andel
461 - Odense	Nej	25 / 217	0 (0)	11,5	(7,6-16,5)	24 / 219	11,0	8,8
479 - Svendborg	Nej	13 / 89	0 (0)	14,6	(8,0-23,7)	6 / 82	7,3	7,6
480 - Nordfyns	Nej	6 / 49	0 (0)	12,2	(4,6-24,8)	4 / 34	11,8	7,5
482 - Langeland	Ja	##	0 (0)	4,2	(0,1-21,1)	##	6,7	7,7
492 - Ærø	Nej	##	0 (0)	15,4	(1,9-45,4)	##	12,5	10,0
510 - Haderslev	Nej	10 / 83	0 (0)	12,0	(5,9-21,0)	10 / 98	10,2	10,1
530 - Billund	Nej	6 / 35	0 (0)	17,1	(6,6-33,6)	4 / 29	13,8	8,3
540 - Sønderborg	Nej	15 / 109	0 (0)	13,8	(7,9-21,7)	16 / 101	15,8	8,5
550 - Tønder	Nej	8 / 64	0 (0)	12,5	(5,6-23,2)	8 / 57	14,0	16,0
561 - Esbjerg	Nej	24 / 154	0 (0)	15,6	(10,2-22,3)	18 / 143	12,6	8,8
563 - Fanø	Nej	3 / 7	0 (0)	42,9	(9,9-81,6)	##	9,1	0,0
573 - Varde	Nej	10 / 80	0 (0)	12,5	(6,2-21,8)	9 / 68	13,2	10,9
575 - Vejle	Nej	6 / 58	0 (0)	10,3	(3,9-21,2)	##	2,4	6,1
580 - Aabenraa	Nej	7 / 72	0 (0)	9,7	(4,0-19,0)	9 / 74	12,2	11,9
607 - Fredericia	Nej	5 / 54	0 (0)	9,3	(3,1-20,3)	5 / 75	6,7	7,1
621 - Kolding	Ja	6 / 100	0 (0)	6,0	(2,2-12,6)	11 / 108	10,2	6,5
630 - Vejle	Nej	15 / 143	0 (0)	10,5	(6,0-16,7)	10 / 129	7,8	6,3
Midtjylland	Nej	149 / 1.454	0 (0)	10,2	(8,7-11,9)	146 / 1.392	10,5	9,7
615 - Horsens	Nej	9 / 108	0 (0)	8,3	(3,9-15,2)	7 / 99	7,1	9,8
657 - Herning	Nej	10 / 103	0 (0)	9,7	(4,8-17,1)	13 / 92	14,1	10,6
661 - Holstebro	Nej	12 / 81	0 (0)	14,8	(7,9-24,4)	9 / 82	11,0	10,0
665 - Lemvig	Nej	4 / 43	0 (0)	9,3	(2,6-22,1)	##	5,9	6,3
671 - Struer	Nej	5 / 34	0 (0)	14,7	(5,0-31,1)	4 / 33	12,1	8,0
706 - Syddjurs	Ja	4 / 54	0 (0)	7,4	(2,1-17,9)	4 / 51	7,8	8,2
707 - Norddjurs	Nej	5 / 56	0 (0)	8,9	(3,0-19,6)	5 / 44	11,4	3,8
710 - Favrskov	Nej	4 / 47	0 (0)	8,5	(2,4-20,4)	6 / 60	10,0	7,8
727 - Odder	Nej	6 / 29	0 (0)	20,7	(8,0-39,7)	4 / 26	15,4	6,7
730 - Randers	Nej	15 / 121	0 (0)	12,4	(7,1-19,6)	9 / 116	7,8	10,1
740 - Silkeborg	Nej	9 / 103	0 (0)	8,7	(4,1-15,9)	9 / 91	9,9	8,9
741 - Samsø	Ja	0 / 3	0 (0)	0,0	(0,0-70,8)	##	16,7	20,0
746 - Skanderborg	Nej	6 / 59	0 (0)	10,2	(3,8-20,8)	7 / 47	14,9	15,1
751 - Aarhus	Ja	20 / 277	0 (0)	7,2	(4,5-10,9)	18 / 248	7,3	8,1
756 - Ikast-Brandø	Ja	4 / 53	0 (0)	7,5	(2,1-18,2)	4 / 46	8,7	9,3



	Standard	Tæller/ nævner	Uoplyst antal (%)	Aktuelle år		Tidligere år		
	≤ 8% opfyldt			01.12.2020 - 30.11.2021		2019/20		2018/19
				Andel	95% CI	Antal	Andel	Andel
760 - Ringkøbing-Skjern	Nej	7 / 67	0 (0)	10,4	(4,3-20,3)	16 / 77	20,8	11,5
766 - Hedensted	Nej	7 / 49	0 (0)	14,3	(5,9-27,2)	5 / 48	10,4	13,2
779 - Skive	Nej	6 / 57	0 (0)	10,5	(4,0-21,5)	10 / 76	13,2	7,7
791 - Viborg	Nej	16 / 110	0 (0)	14,5	(8,5-22,5)	13 / 116	11,2	14,2
Nordjylland	Nej	77 / 771	0 (0)	10,0	(8,0-12,3)	86 / 750	11,5	10,5
773 - Morsø	Ja	3 / 47	0 (0)	6,4	(1,3-17,5)	##/##	5,6	22,2
787 - Thisted	Ja	4 / 63	0 (0)	6,3	(1,8-15,5)	7 / 66	10,6	15,5
810 - Brønderslev	Ja	4 / 54	0 (0)	7,4	(2,1-17,9)	8 / 61	13,1	11,3
813 - Frederikshavn	Nej	10 / 108	0 (0)	9,3	(4,5-16,4)	6 / 95	6,3	5,9
820 - Vesthimmerlands	Nej	7 / 60	0 (0)	11,7	(4,8-22,6)	3 / 42	7,1	17,0
825 - Læsø	Ja	0 / 3	0 (0)	0,0	(0,0-70,8)	##/##	50,0	0,0
840 - Rebild	Nej	5 / 35	0 (0)	14,3	(4,8-30,3)	5 / 32	15,6	6,1
846 - Mariagerfjord	Nej	5 / 40	0 (0)	12,5	(4,2-26,8)	3 / 62	4,8	9,8
849 - Jammerbugt	Nej	6 / 55	0 (0)	10,9	(4,1-22,2)	4 / 50	8,0	5,3
851 - Aalborg	Nej	18 / 214	0 (0)	8,4	(5,1-13,0)	35 / 216	16,2	10,7
860 - Hjørring	Nej	15 / 92	0 (0)	16,3	(9,4-25,5)	12 / 88	13,6	6,9