



Indlæggelser/akut ambulante forløb + 80 årig -
Gødstrupklyngen

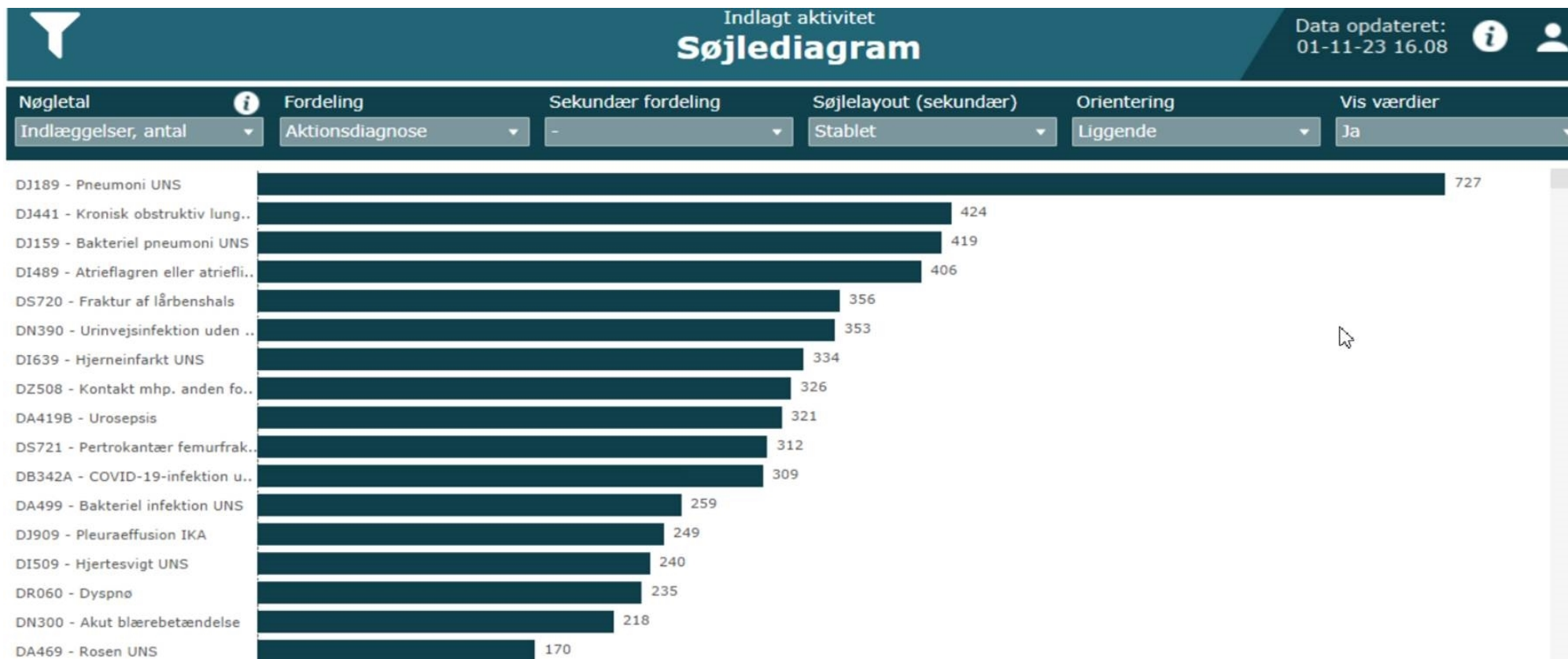
Antal udskrivelser - overafdeling

Indlagt aktivitet				Data opdateret: 01-11-23 16.08	
Krydstabel					
Nøgletal	1. Rækkefordeling	(2. Rækkefordeling)	Kolonnefordeling	Vis heatmap	
Indlæggelser, antal	Overafdeling - IOS	-	År - indlæggelse	Ja	
	2021	2022	2023	I alt	
HJERTESYGDOMME - RHG	876	891	655	2.422	
KRÆFTAFDELINGEN - RHG	116	107	144	367	
KVINDESYGDOMME OG FØDSLER	19	11	22	52	
MAVE- OG TARMKIRURGI - RHG	654	544	492	1.690	
MEDICINSK AFDELING - RHG	3.152	3.018	2.348	8.518	
NEUROLOGI, FYSIO- OG ERGOTE.	962	755	662	2.379	
ORTOPÆDKIRURGI - RHG	628	506	365	1.499	
URINVEJSKIRURGI - RHG	583	527	388	1.498	
ØJENSYGDOMME - RHG	2	3	2	7	
ØRE-, NÆSE- OG HALSKIRURGI -	74	63	62	199	
I alt	7.066	6.425	5.140	18.631	

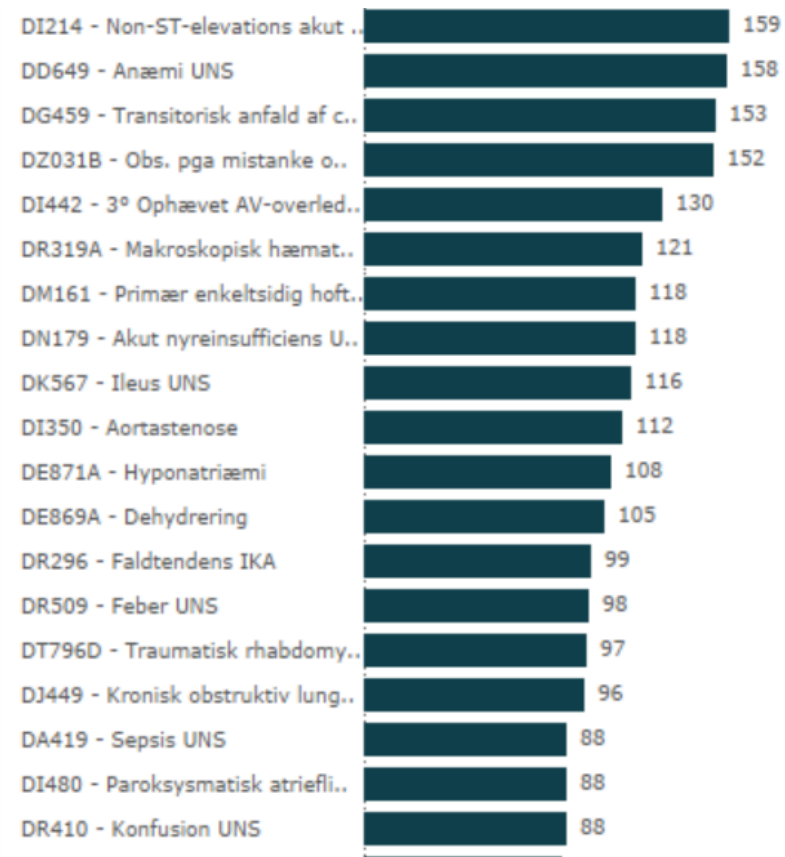
Antal udskrivelser pr. kommune.

Indlagt aktivitet		Krydstabel			Data opdateret: 01-11-23 16.08
Nøgletal	1. Rækkefordeling	(2. Rækkefordeling)	Kolonnefordeling	Vis heatmap	
Indlæggelser, antal	Bopælskommune	-	År - indlæggelse	Nej	
	2021	2022	2023	I alt	
Herring Kommune	1.860	1.741	1.282	4.883	
Holstebro Kommune	1.337	1.106	865	3.308	
Ikast-Brande Kommune	838	775	691	2.304	
Lemvig Kommune	576	463	399	1.438	
Ringkøbing-Skjern Kommune	1.241	1.191	953	3.385	
Struer Kommune	506	493	402	1.401	
I alt	6.358	5.769	4.592	16.719	



Diagnoser



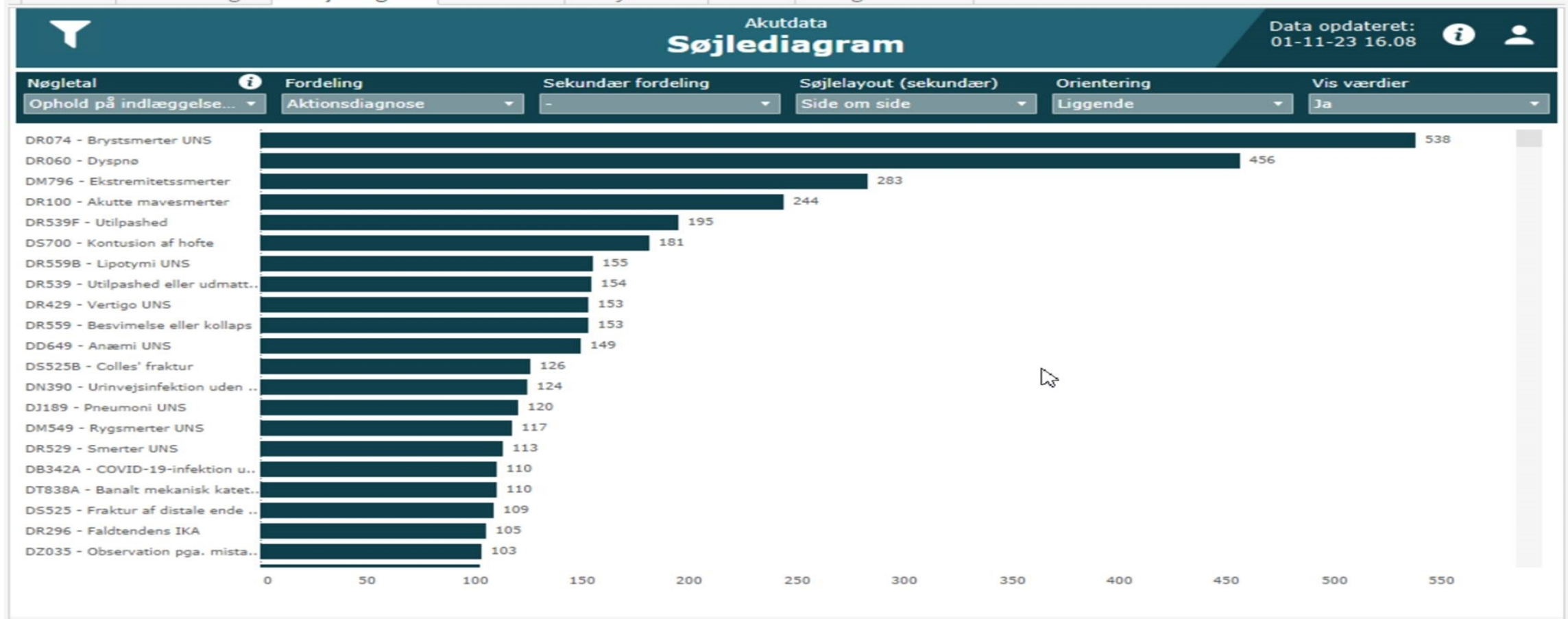
Diagnoser



Akut ambulante - + 80 årig

Akutdata						
Krydstabel				Data opdateret: 01-11-23 16.08		
Nøgletal	1. Rækkefordeling	(2. Rækkefordeling)	Kolonnefordeling	Vis heatmap		
Ophold på indlæggelses- og ...	Bopælskommune	-	År (start)	Nej		
	2021	2022	2023	I alt		
Herning Kommune	1.129	1.157	937	3.223		
Holstebro Kommune	682	719	619	2.020		
Ikast-Brande Kommune	568	542	487	1.597		
Lemvig Kommune	250	286	211	747		
Ringkøbing-Skjern Kommune	587	696	562	1.845		
Struer Kommune	257	313	287	857		
I alt	3.473	3.713	3.103	10.289		

Akut ambulante - diagnoser



Akut ambulante – diagnoser fortsat

