

Hospitalsaktivitet i Randersklyngen

- på Regionshospitalet Randers og i
Psykiatrien i Region Midtjylland.



Indholdsfortegnelse:

1. Indledning og formål

2. Mental sundhed og bedre sammenhængende patientforløb for personer med psykisk sårbarhed

2.1 Omfang af kontakt

2.1.1. Akutte psykiatriske indlæggelser

2.2 Systematisk og målrettet indsats

2.2.1. Akutte psykiatriske genindlæggelser - fordelt på afdeling samt antal pr. borger

2.2.2. Akutte korttidsindlæggelser - fordelt på afdeling

2.2.3. Psykiatriske kontakter fra bosteder

2.3 Ressourcer og kompetencer

2.3.1. Tidspunkter på døgn for akutte indlæggelser

2.3.2. Psykiatriske færdigbehandlingsdage på hospital

3. Forebyggelse af akutte (gen)indlæggelser og bedre sammenhængende patientforløb for ældre (+ 65 år)

3.1 Omfang af kontakt

3.1.1. Akutte indlæggelser af ældre

3.1.2. Akutte genindlæggelser

3.1.3. Forebyggelige indlæggelser

3.2 Systematisk og målrettet indsats

3.2.1. Forebyggelige indlæggelser pr. diagnose

3.2.2. Forebyggelige genindlæggelser

3.2.3. Akutte korttidsindlæggelser

3.2.4. Akutte somatiske genindlæggelser - fordelt på afdelinger og antal pr borger

3.3 Ressourcer og kompetencer

3.3.1. Tidspunkt for akutte indlæggelser blandt ældre

3.3.2. Tidspunkt for udskrivelser

3.3.3. Somatiske færdigbehandlingsdage

4. Styrket indsats for borgere med kronisk sygdom

4.1 Omfang af kontakt

4.1.1. Akutte og planlagte indlæggelser fordelt på diagnoserne KOL og Type 2-diabetes

5. Sundhed blandt småbørn (0-2 år)

5.1 Omfang af kontakt

5.1.1. Planlagte og akutte indlæggelser og liggetid

5.2 Systematisk og målrettet indsats

5.2.1. Akutte indlæggelser - fordelt på hospitaler i Region Midtjylland og på de 10 hyppigste diagnoser

5.2.2. Akutte genindlæggelser - fordelt på hospitaler i Region Midtjylland

6. Genoptræning

6.1 Ressourcer og kompetencer

6.1.1. Genoptræningsplaner i hele Region Midtjylland - fordelt på typer

7. Grundlæggende aktivitetsdata

7.1 Omfang og typer af kontakter

7.1.1. Indlæggelser - fordelt på hospitaler i Region Midtjylland

7.1.2. Indlæggelser - fordelt på de 15 hyppigste diagnoser

7.1.3. Gennemsnitlig liggetid på Regionshospitalet Randers og i Psykiatrien - fordelt på alder

7.1.4. Samlet antal færdigbehandlingsdage

7.1.5. Udskrivelser pr. afdeling

7.1.6. Ambulante og virtuelle kontakter på Regionshospitalet Randers - fordelt på alder

7.1.7. Ambulante og virtuelle kontakter i Psykiatrien - fordelt på alder

7.1.8. Ambulante og virtuelle kontakter på Regionshospitalet Randers - fordelt på afdeling

7.1.9. Ambulante og virtuelle kontakter i Psykiatrien - fordelt på afdeling

8. Datadefinitioner

1. Indledning og formål

Det fælles dataoverblik har til formål at understøtte det tværsektorielle samarbejde i Randersklyngen, herunder især at styrke den strategiske planlægning og koordinering af opgaver og kapacitet.

Herudover kan data bidrage til at skabe læring og viden på tværs i klyngen.

Dataoverblikket er struktureret efter de fælles strategiske mål og fokusområder på social- og sundhedsområdet på nationalt og regionalt niveau. De fælles mål på området fremgår af de nationale mål for sundhedsvæsenet, Sundhedsaftalen 2019-23 og Rammaaftalen for det specialiserede social- og specialundervisningsområde i Midtjylland 2021-22 (herefter Rammaaftalen).

Dataoverblikket giver mulighed for at følge udviklingen på et overordnet niveau og identificere i hvilken retning de enkelte områder i det tværsektorielle samarbejde bevæger sig i. Det generelle overblik kan følges op af specifikke analyser, hvor der viser sig et behov for dette.

Som i de nationale mål for sundhedsvæsenet og sundhedsaftalen er der i dataoverblikket især fokus på akutte kontakter til hospitalerne. Både set i et patient-, et fagligt- og et ressourcemæssigt perspektiv er det som udgangspunkt at foretrække, at borgerne får planlagte forløb fremfor akutte – eller helt undgår mange kontakter til sundhedsvæsenet. Der er således et særligt potentiale for forebyggelse, når det gælder akutte kontakter. Akutte kontakter er dog ikke altid u hensigtsmæssige og kan ikke altid undgås.

Data

Data er udvalgt på baggrund af de data, som Regionshospitalet Randers har til rådighed, og som relativt nemt kan autogenereres og formidles i klyngen i faste intervaller. De udvalgte indikatorer i hvert kapitel udgør derfor heller ikke en udtømmende liste i forhold til at følge op på de forskellige mål.

Data opgøres i absolutte tal, men også pr. 1000 borger eller pr. 1000 borgere over 65 år for at tage højde for kommunestørrelse og demografi og dermed lette sammenligningen på tværs af kommuner. Hvis antal borgere, indlæggelser o.s.v. er under 5, er antal angivet med '<6', for at data ikke skal være personhenførbart.

Overblikket viser aktiviteten både i forhold til somatiske og psykiatriske hospitalsforløb og både i forhold til børn og voksne. Det er på nuværende tidspunkt ikke muligt at opgøre hvilke forløb, der udover en hospitalskontakt også indebærer kontakter til kommune og eller almen praksis.

Dataoverblikket er inddelt i disse kapitler med hvert sit emne:

- Mental sundhed og bedre sammenhængende forløb for personer med psykisk sårbarhed
- Forebyggelse af akutte (gen)indlæggelser og bedre sammenhængende forløb for ældre (+65 år)
- Styrket indsats for borgere med kronisk sygdom
- Sundhed blandt småbørn
- Genoptræning
- Grundlæggende aktivitetsdata

Rapportens datagrundlag:

Data i rapporten gælder for perioden: **januar 2020 - december 2022**

Indeværende måned er fratrukket i data, og man skal være opmærksom på at der kan forekomme efterregistreringer, der kan have betydning for data over tid.

I tabeller vises der '<6', hvis der er færre end 6 borgere eller værdier for aktiviteten.

Beregninger pr. 1000 borgere er baseret på data fra Danmarks Statistik for 1. kvartal 2021.

2. Mental sundhed og bedre sammenhængende forløb for personer med psykisk sårbarhed

I Sundhedsaftalen 2019-23 og Rameaftalen er det en målsætning at forbedre den mentale sundhed og mindske mistrivsel hos børn og unge i Region Midtjylland. På voksenområdet er målsætningen at forbedre sundheden og sikre bedre sammenhængende patientforløb for voksne med svær psykisk sygdom.

I det følgende gives først et **overblik over omfanget** af akutte psykiatriske indlæggelser.

Herefter zoomes ind på forskellige typer af akutte psykiatriske kontakter, hvor der på forskellig vis kan være et potentiale for forebyggelse gennem en **systematisk og målrettet indsats**. Der ses på følgende:

- **Akutte genindlæggelser på psykiatrisk hospital**

Disse indlæggelser kan være udtryk for uhensigtsmæssige forløb eller kvalitetsproblemer ved behandling før, under eller efter indlæggelse. Genindlæggelser er dog ikke altid uhensigtsmæssige og kan ikke altid undgås.

- **Korttidsindlæggelser på psykiatrisk hospital**

Er indlæggelser under 24 timer. I nogle patientforløb kan andre indsatser på hospital, i kommune eller almen praksis være alternativer til de meget korte indlæggelse.

- **Psykiatriske kontakter fra bosteder**

Særligt i forhold til borgere, der bor på et bosted, er der mulighed for en målrettet og forebyggende indsats før og efter en evt. indlæggelse.

For at sikre, at de rette **ressourcer og kompetencer** er til stede, er det endvidere relevant at kende til tidspunkterne for de akutte indlæggelser. Herudover indikerer antal færdigbehandlingsdage, hvorvidt kommunen har et tilbud til rådighed for borgeren, når borgeren udskrives for hospitalet og behandlingen ikke længere kræver indlæggelse.

2.1 Omfanget af kontakt

2.1.1. Akutte psykiatriske indlæggelser

Psykiatriske patienter indlægges akut både i psykiatrien og via akutmodtagelserne på Regionshospitalet Randers og Aarhus Universitetshospital. Data er derfor præsenteret dels for psykiatrien og dels for somatikken og gælder alle aldersgrupper.

2.1.1.1. Akutte psykiatriske indlæggelser i psykiatrien og somatikken

Psykiatriske patienter indlægges akut både via en psykiatrisk afdeling og via akutmodtagelserne på Regionshospitalet Randers og Aarhus Universitetshospital. Data er derfor opdelt i indlæggelser via psykiatrien og indlæggelser via akutmodtagelserne.

Opgørelsen over psykiatriske indlæggelser via akutmodtagelserne omfatter patienter, der er indlagt under sygdomsforløbet 'Psykiske lidelser og adfærdsmæssige forstyrrelser'. Dette er aktuelt den bedste måde at adskille de psykiatriske patienter fra de somatiske patienter, der indlægges via akutmodtagelserne i Randers og Aarhus.. Gruppen inkluderer både patienter, der kun har behov for psykiatrisk behandling, og patienter der både har behov for psykiatrisk og somatisk behandling. Nogle af de borgere der indlægges via en akutmodtagelse overflyttedes til videre behandling i Psykiatrien, og vil derfor fremgå begge steder.

		Favrskov Kommune		Norrdjurs Kommune		Randers Kommune		Syddjurs Kommune	
		2020	2021	2020	2021	2020	2021	2020	2021
RH RANDERS	Indlæggelser	216	162	269	154	730	731	199	210
	Unikke borgere	125	105	144	116	455	419	125	127
	Indl. pr. 1000 borgere	4	3	7	4	7	7	5	5
PSYKIATRIEN RM	Indlæggelser	203	137	248	209	544	637	164	160
	Unikke borgere	95	83	112	105	262	279	95	82
	Indl. pr. 1000 borgere	4	3	7	6	6	6	4	4
AARHUS UNIVE RSITETSHOSPIT AL	Indlæggelser	<6	<6	<6	<6	<6	6	<6	<6
	Unikke borgere	<6	<6	<6	<6	<6	<6	<6	<6
	Indl. pr. 1000 borgere	0	0	0	0	0	0	0	0
Grand Total		424	303	519	363	1277	1374	366	374
		169	151	194	165	560	528	170	166
		9	6	14	10	13	14	8	9

2.2. Systematisk og målrettet indsats

2.2.1. Akutte psykiatriske genindlæggelser

Viser antal psykiatriske genindlæggelser efter udskrivelse fra en psykiatrisk afdeling, genindlæggelser pr. 1000 borgere samt unikke CPR-numre pr. kommune fordelt på afdeling.

Akutte genindlæggelser er defineret ved at borgeren genindlægges i perioden 4 timer til 30 dage efter første indlæggelse.

2.2.1.1. Psykiatriske genindlæggelser

		Favrskov Kommune		Norddjurs Kommune		Randers Kommune		Syddjurs Kommune	
		2020	2021	2020	2021	2020	2021	2020	2021
PRA REGIONSPSYKIATRI RANDERS	Genindlæggelser	58	28	100	74	197	233	40	27
	Unikke borgere	12	12	33	29	63	78	16	11
	Gen.indl. pr. 1000 borgere	1	1	3	2	2	2	1	1
AFDELING FOR DEPRESSION OG ANGST - AUH	Genindlæggelser	9	<6	<6	<6	10	<6	<6	9
	Unikke borgere	<6	<6	<6	<6	8	<6	<6	<6
	Gen.indl. pr. 1000 borgere	0	0	0	0	0	0	0	0
AFDELING FOR PSYKOSER - AUH	Genindlæggelser	7	<6	6	<6	<6	10	<6	<6
	Unikke borgere	<6	<6	<6	<6	<6	<6	<6	<6
	Gen.indl. pr. 1000 borgere	0	0	0	0	0	0	0	0
BØRNE- OG UNGDOMSPSYKIATRISK AFDELING	Genindlæggelser	<6	<6			<6	7	<6	11
	Unikke borgere	<6	<6			<6	<6	<6	<6
	Gen.indl. pr. 1000 borgere	0	0			0	0	0	0
PVS REGIONSPSYKIATRI MIDT	Genindlæggelser			<6		<6	<6	<6	
	Unikke borgere			<6		<6	<6	<6	
	Gen.indl. pr. 1000 borgere			0		0	0	0	
RETSPSYKIATRISK AFDELING - AUH	Genindlæggelser				<6		<6		<6
	Unikke borgere				<6		<6		<6
	Gen.indl. pr. 1000 borgere				0		0		0
PHO REGIONSPSYKIATRI HORSSENS	Genindlæggelser		<6			<6			<6
	Unikke borgere		<6			<6			<6
	Gen.indl. pr. 1000 borgere		0			0			0
PVE REGIONSPSYKIATRI VEST	Genindlæggelser		<6			<6			
	Unikke borgere		<6			<6			
	Gen.indl. pr. 1000 borgere		0			0			
Grand Total		77	35	109	80	219	259	46	53
		15	18	36	32	73	84	21	17
		2	1	3	2	2	3	1	1

2.2.1.2 Antal psykiatriske genindlæggelser pr. borger

Akutte psykiatriske genindlæggelser fordelt på antal genindlæggelser per borger i intervallerne 0-1, 2-3, flere end 3 genindlæggelser.

	0-1		2-3		3<	
	2020	2021	2020	2021	2020	2021
Favrskov Kommune	7	11	<6	<6	6	<6
Norrdjurs Kommune	19	17	10	10	9	6
Randers Kommune			19	28	12	16
Syddjurs Kommune	15	8	<6	<6	<6	<6

2.2. Systematisk og målrettet indsats

2.2.2. Akutte psykiatriske korttidsindlæggelser

Korttidsindlæggelser er defineret ved at være under 24 timer.

2.2.2.1. Psykiatriske korttidsindlæggelser - patienter, der indlægges via en psykiatrisk afdeling

		Favrskov Kommune		Norrdjurs Kommune		Randers Kommune		Syddjurs Kommune	
		2020	2021	2020	2021	2020	2021	2020	2021
AFDELING FOR DEPRESSION OG ANGST - AUH	Indlæggelser	<6	<6			<6	6	<6	<6
	Unikke borgere	<6	<6			<6	<6	<6	<6
	Indl. pr. 1000 borgere	0	0			0	0	0	0
AFDELING FOR PSYKOSER - AUH	Indlæggelser	<6	<6			<6	8	<6	<6
	Unikke borgere	<6	<6			<6	<6	<6	<6
	Indl. pr. 1000 borgere	0	0			0	0	0	0
BØRNE- OG UNGDOMSPSYKIATRISK AFDELING	Indlæggelser	12	<6	<6	<6	<6	10	<6	<6
	Unikke borgere	8	<6	<6	<6	<6	<6	<6	<6
	Indl. pr. 1000 borgere	0	0	0	0	0	0	0	0
PHO REGIONSPSYKIATRI HORSENS	Indlæggelser					<6	<6		<6
	Unikke borgere					<6	<6		<6
	Indl. pr. 1000 borgere					0	0		0
PRA REGIONSPSYKIATRI RANDERS	Indlæggelser	19	10	25	24	54	81	14	12
	Unikke borgere	10	8	15	14	30	35	7	8
	Indl. pr. 1000 borgere	0	0	1	1	1	1	0	0
PVS REGIONSPSYKIATRI MIDT	Indlæggelser		<6	<6	<6	<6			
	Unikke borgere		<6	<6	<6	<6			
	Indl. pr. 1000 borgere		0	0	0	0			
RETSPSYKIATRISK AFDELING - AUH	Indlæggelser								<6
	Unikke borgere								<6
	Indl. pr. 1000 borgere								0
Grand Total		35	19	29	27	60	107	19	23
		21	13	18	16	34	44	10	14
		1	0	1	1	1	1	0	1

2.2.2.2. Psykiatriske korttidsindlæggelser - patienter, der indlægges via akutmodtagelserne på RH Randers og Aarhus Universitetshospital

Psykiatriske patienter indlægges akut både via en psykiatrisk afdeling og via akutmodtagelserne på Regionshospitalet Randers og Aarhus Universitetshospital. Data er derfor opdelt i indlæggelser via psykiatrien og indlæggelser via akutmodtagelserne.

Opgørelsen over psykiatriske indlæggelser via akutmodtagelserne omfatter patienter, der er indlagt under sygdomsforløbet 'Psykiiske lidelser og adfærdsmæssige forstyrrelser'. Dette er aktuelt den bedste måde at adskille de psykiatriske patienter fra de somatiske patienter, der indlægges via akutmodtagelserne i Randers og Aarhus.. Gruppen inkluderer både patienter, der kun har behov for psykiatrisk behandling, og patienter der både har behov for psykiatrisk og somatisk behandling. Nogle af de borgere der indlægges via en akutmodtagelse overflyttes til videre behandling i Psykiatrien, og vil derfor fremgå begge steder.

		Favrskov Kommune		Norrdjurs Kommune		Randers Kommune		Syddjurs Kommune	
		2020	2021	2020	2021	2020	2021	2020	2021
RH RANDERS	Indlæggelser	190	143	241	128	627	636	168	189
	Unikke borgere	113	96	135	100	403	378	114	117
	Indl. pr. 1000 borgere	4	3	7	3	6	6	4	4
AARHUS UNIVERSITETSHOSPITAL	Indlæggelser	<6		<6		<6		<6	<6
	Unikke borgere	<6		<6		<6		<6	<6
	Indl. pr. 1000 borgere	0		0		0		0	0

2.2. Systematisk og målrettet indsats

2.2.3. Psykiatriske kontakter fra bosteder

Nedenstående viser antal unikke cpr for borgere på bosteder fordelt på kontaktttype i Psykiatrien.

Oplysninger om botilbud hentes fra CVR registret, som ikke er 100% korrekt. Derfor kan det forekomme, at der mangler botilbud eller at der er medtaget et botilbud der er lukket.

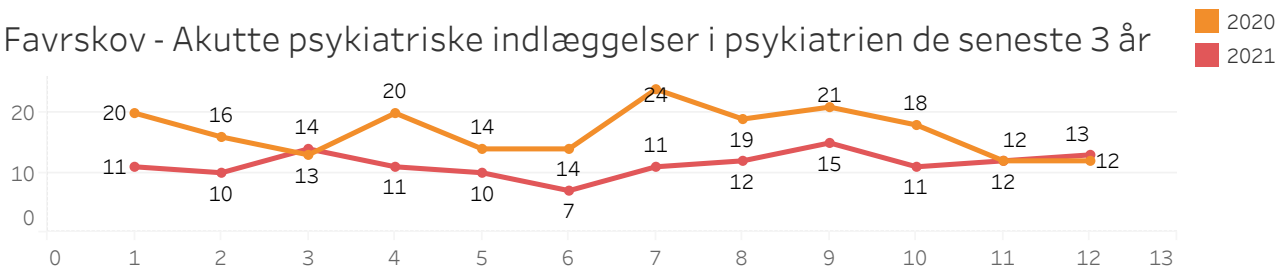
		Favrskov Kommune		Norddjurs Kommune		Randers Kommune		Syddjurs Kommune	
		2020	2021	2020	2021	2020	2021	2020	2021
AFDELING FOR DEPRESSION OG ANGST - AUH	Unikke borgere	<6	<6	<6	<6	<6	<6	<6	<6
	Antal indlæggelser	<6	<6	<6	<6	<6	10	<6	<6
	Antal ambulante besøg	13	50	<6	<6	<6	<6	<6	<6
	Antal virtuelle kontakter	<6	8	<6	<6	<6	14	<6	<6
AFDELING FOR PSYKOSER - AUH	Unikke borgere	<6	9	19	18	16	13	<6	<6
	Antal indlæggelser	<6	<6	<6	<6	<6	15	<6	<6
	Antal ambulante besøg	<6	6	29	14	17	20	<6	<6
	Antal virtuelle kontakter	<6	46	62	85	42	50	26	<6
BØRNE- OG UNGDOMSPSYKIATRISK AFDELING	Unikke borgere	15	24	24	30	22	28	<6	<6
	Antal indlæggelser	<6	<6	<6	<6	<6	10	<6	<6
	Antal ambulante besøg	66	89	85	67	66	62	12	<6
	Antal virtuelle kontakter	44	41	48	83	80	103	7	9
PHO REGIONSPSYKIATRI HORSENS	Unikke borgere			<6		<6			
	Antal indlæggelser			<6		7			
	Antal ambulante besøg			<6		<6			
	Antal virtuelle kontakter			<6		<6			
PRA REGIONSPSYKIATRI RANDERS	Unikke borgere	6	6	52	68	37	34	17	21
	Antal indlæggelser	11	<6	45	47	50	91	<6	<6
	Antal ambulante besøg	<6	6	65	97	189	170	70	81
	Antal virtuelle kontakter	<6	<6	47	79	100	54	67	61
PVE REGIONSPSYKIATRI VEST	Unikke borgere					<6	<6	<6	
	Antal indlæggelser					<6	<6	<6	
	Antal ambulante besøg					<6	<6	<6	
	Antal virtuelle kontakter					<6	<6	<6	
PVS REGIONSPSYKIATRI MIDT	Unikke borgere	<6	<6	<6	<6	<6	<6		
	Antal indlæggelser	<6	<6	<6	<6	<6	<6		
	Antal ambulante besøg	<6	<6	12	<6	<6	<6		
	Antal virtuelle kontakter	<6	6	24	<6	<6	<6		
RETSPSYKIATRISK AFDELING - AUH	Unikke borgere		<6	8	16	<6	7	<6	<6
	Antal indlæggelser		<6	<6	<6	<6	<6	<6	<6
	Antal ambulante besøg		<6	14	36	18	34	6	<6
	Antal virtuelle kontakter		<6	<6	<6	<6	<6	<6	<6
Grand Total		24	40	101	118	78	75	28	27
		14	6	51	55	65	133	<6	<6
		90	156	210	214	292	291	96	91
		50	102	183	248	231	222	104	76

2.3. Ressourcer og kompetencer

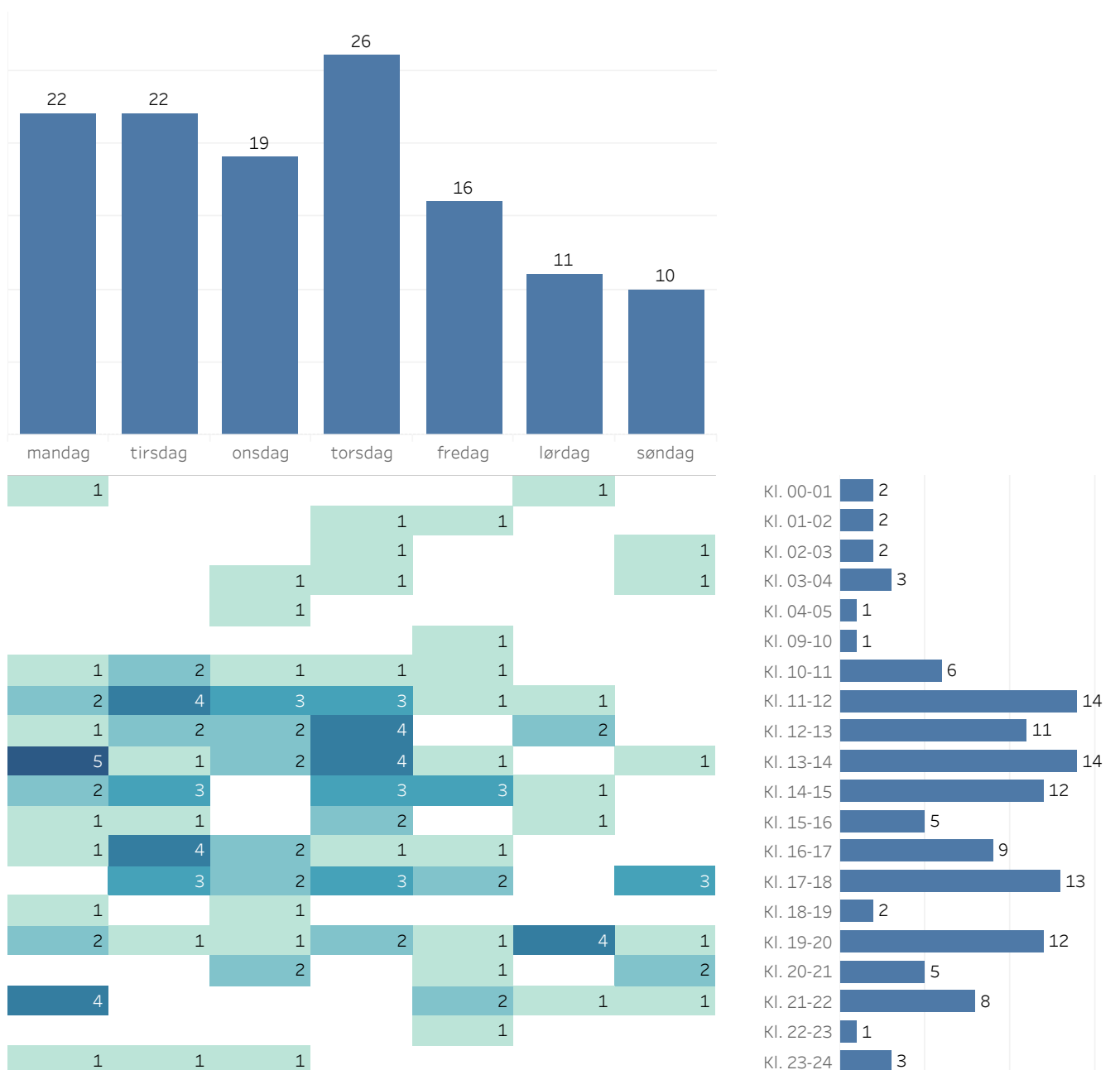
2.3.1. Tidspunkter på døgn for akutte psykiatriske indlæggelser

2.3.1.1. Akutte psykiatriske indlæggelser fra Favrskov kommune

Favrskov - Akutte psykiatriske indlæggelser i psykiatrien de seneste 3 år



Antal akutte psykiatriske indlæggelser de seneste 12 måneder

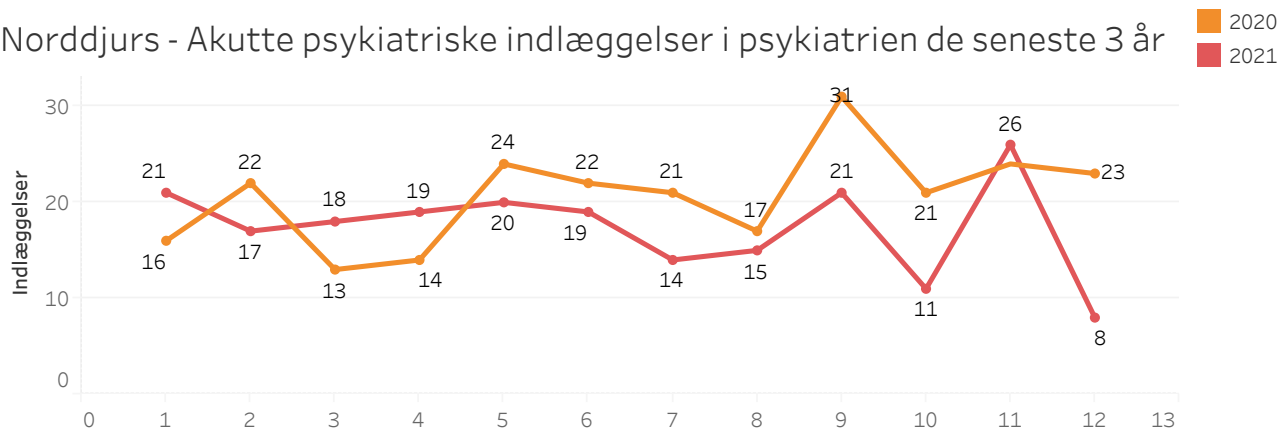


2.3. Ressourcer og kompetencer

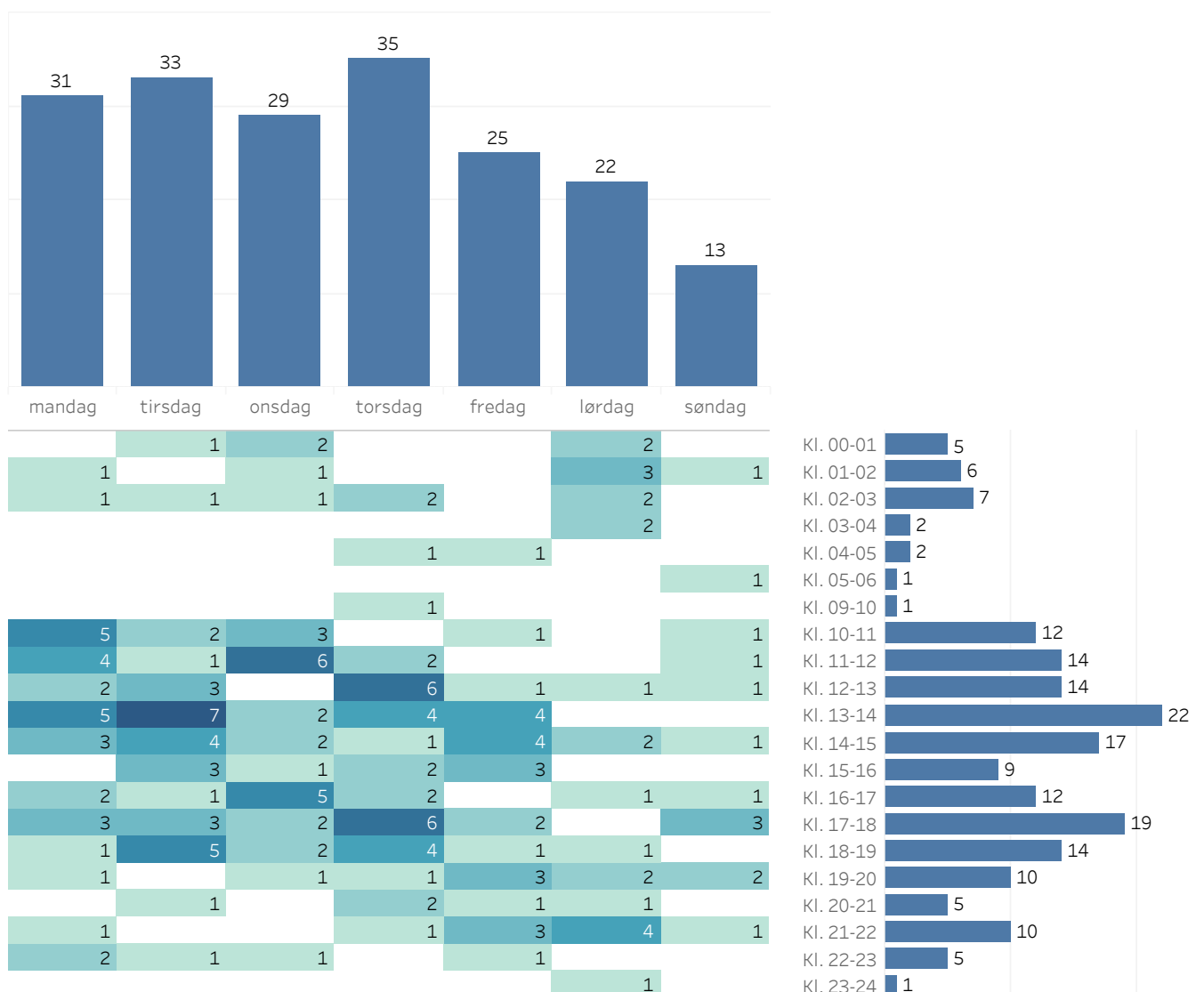
2.3.1. Tidspunkter på døgn for akutte psykiatriske indlæggelser

2.6.4 Akutte psykiatriske indlæggelser fra Norddjurs kommune

Norddjurs - Akutte psykiatriske indlæggelser i psykiatrien de seneste 3 år



Antal akutte psykiatriske indlæggelser de seneste 12 måneder

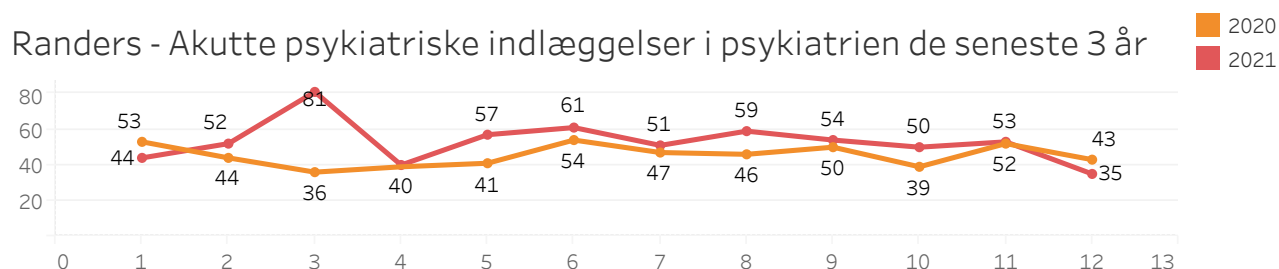


2.3. Ressourcer og kompetencer

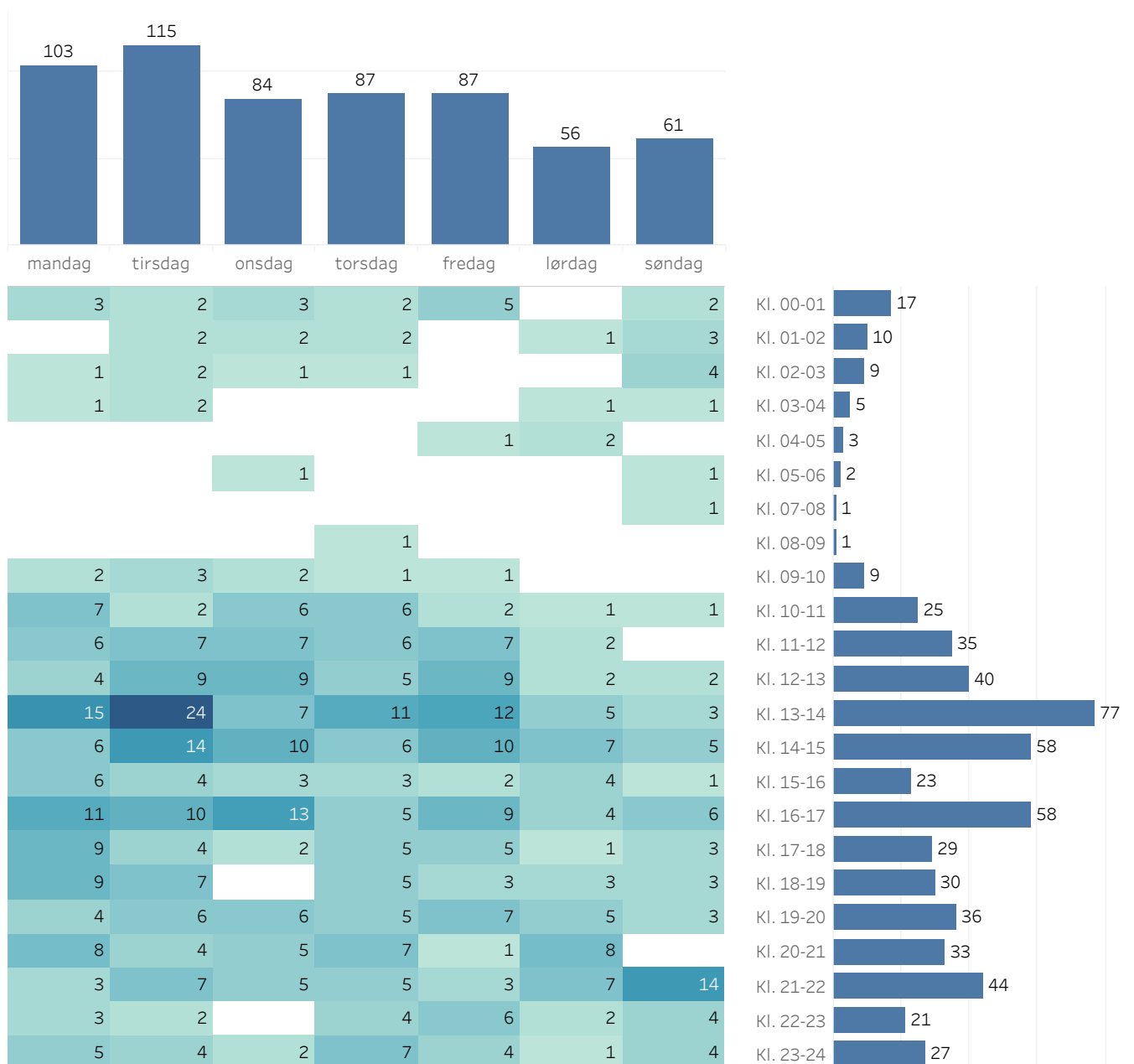
2.3.1. Tidspunkter på døgn for akutte psykiatriske indlæggelser

2.6.2 Akutte psykiatriske indlæggelser fra Randers kommune

Randers - Akutte psykiatriske indlæggelser i psykiatrien de seneste 3 år



Antal akutte psykiatriske indlæggelser de seneste 12 måneder

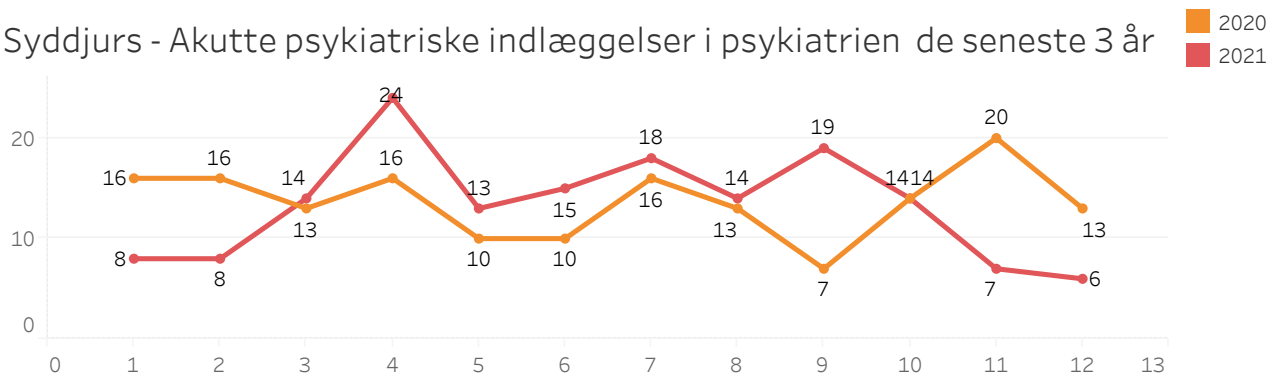


2.3. Ressourcer og kompetencer

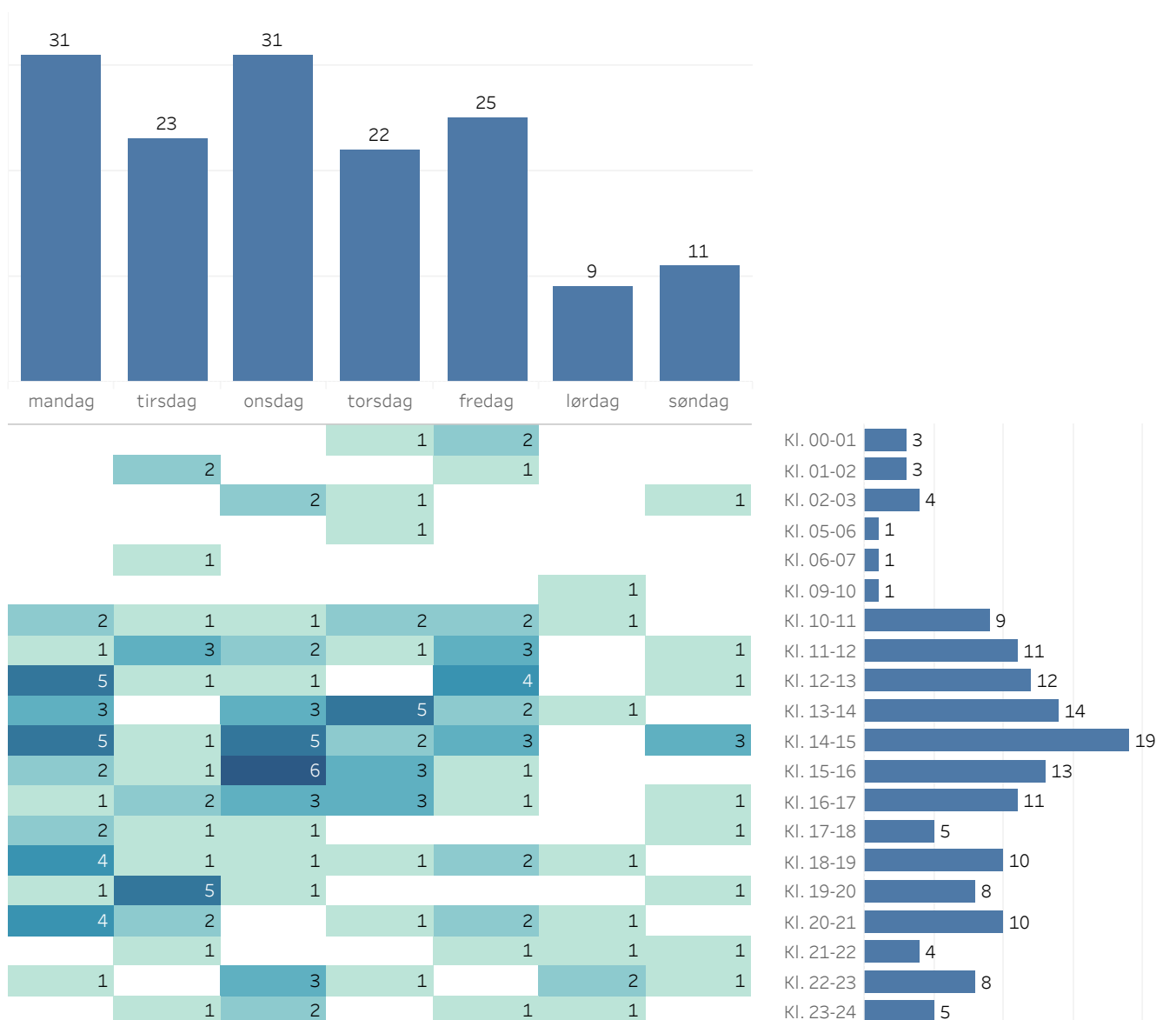
2.3.1. Tidspunkter på døgn for akutte psykiatriske indlæggelser

2.6.3 Akutte psykiatriske indlæggelser fra Syddjurs kommune

Syddjurs - Akutte psykiatriske indlæggelser i psykiatrien de seneste 3 år



Antal akutte psykiatriske indlæggelser de seneste 12 måneder



2.3. Ressourcer og kompetencer

2.3.2. Psykiatriske færdigbehandlingsdage

Antal færdigbehandlingsdage i Psykiatrien, unikke borgere samt antal færdigbehandlingsdage pr. borger de seneste 3 år.

Færdigbehandlingsdage er det antal dage hvor patienten er klar til udskrivelse, men kommunen ikke kan tage imod borgeren.

Færdigbehandlingsdage i Psykiatrien

		Favrskov Kommune		Norrdjurs Kommune		Randers Kommune		Syddjurs Kommune	
		2020	2021	2020	2021	2020	2021	2020	2021
AFDELING FOR PSYKOSER - AUH	Færdigbehandlingsdage	34							
	Unikke borgere	<6							
	Gns. antal færdigbehandlings..	34							
PRA REGIONSPS YKIATRI RANDE RS	Færdigbehandlingsdage	44	6	246	90	141	355	78	<6
	Unikke borgere	<6	<6	<6	<6	9	10	<6	<6
	Gns. antal færdigbehandlings..	9	6	82	45	16	36	20	1
PVE REGIONSPS YKIATRI VEST	Færdigbehandlingsdage							36	31
	Unikke borgere							<6	<6
	Gns. antal færdigbehandlings..							36	31
Grand Total		78	6	246	90	141	355	114	32
		6	<6	<6	<6	9	10	<6	<6
		13	6	82	45	16	36	23	16

3. Forebyggelse af akutte (gen)indlæggelser og bedre sammenhængende forløb for ældre (+ 65 år)

Styrket indsats for ældre patienter og bedre sammenhængende patientforløb indgår som mål i de nationale mål for sundhedsområdet. Ligeledes er det i Sundhedsaftalen 2019-23 en fælles målsætning at styrke samarbejdet om akut syge ældre og nedbringe antallet af akutte indlæggelser blandt ældre.

I det følgende gives først et **overblik over omfanget** af akutte indlæggelser, genindlæggelser og forebyggelige indlæggelser blandt borgere over 65 år.

Herefter zoomes ind på forskellige typer af akutte kontakter, hvor der på forskellig vis kan være et potentiale for forebyggelse af uhensigtsmæssige indlæggelser gennem en **systematisk og målrettet indsats**. Der ses på følgende:

- **Forebyggelige indlæggelser (og evt. også forebyggelige genindlæggelser)**

Ved tidlig opsporing af symptomer og handling på baggrund heraf vil visse diagnoser blandt ældre kunne forebygges, så symptomerne ikke udvikler sig til en indlæggelseskrævende tilstand. De forebyggelige diagnoser er: Hjerneblødning, dehydrering, forstoppelse, lungebetændelse, blærebetændelse, astma/bronkitis, hjertesvigt, gastroenteritis, brud - skulder, arm, hånd, ryg, hofte, ben, ankel, ernæringsbestemt anæmi, gigt, tryksår samt sociale forhold.

- **Akutte medicinske korttidsindlæggelser**

Er indlæggelser på en medicinsk afdeling på under 24 timer. I nogle patientforløb kan andre indsatser på hospital, i kommune eller almen praksis være alternativer til en kort indlæggelse.

- **Akutte genindlæggelser**

Genindlæggelser kan være udtryk for uhensigtsmæssige forløb eller kvalitetsproblemer ved behandling og pleje før, under eller efter indlæggelse. Genindlæggelser er dog ikke altid uhensigtsmæssige og kan ikke altid undgås.

For at sikre, at de rette **ressourcer og kompetencer** er tilstede, er det endvidere relevant at kende til tidspunkterne for de akutte indlæggelser af ældre borgere, samt hvornår borgerne udskrives efter en indlæggelse. Herudover indikerer antal færdigbehandlingsdage, hvorvidt kommunen har et tilbud til rådighed for borgeren, når borgeren udskrives for hospitalet og behandlingen ikke længere kræver indlæggelse.

3.1. Omfanget af kontakt

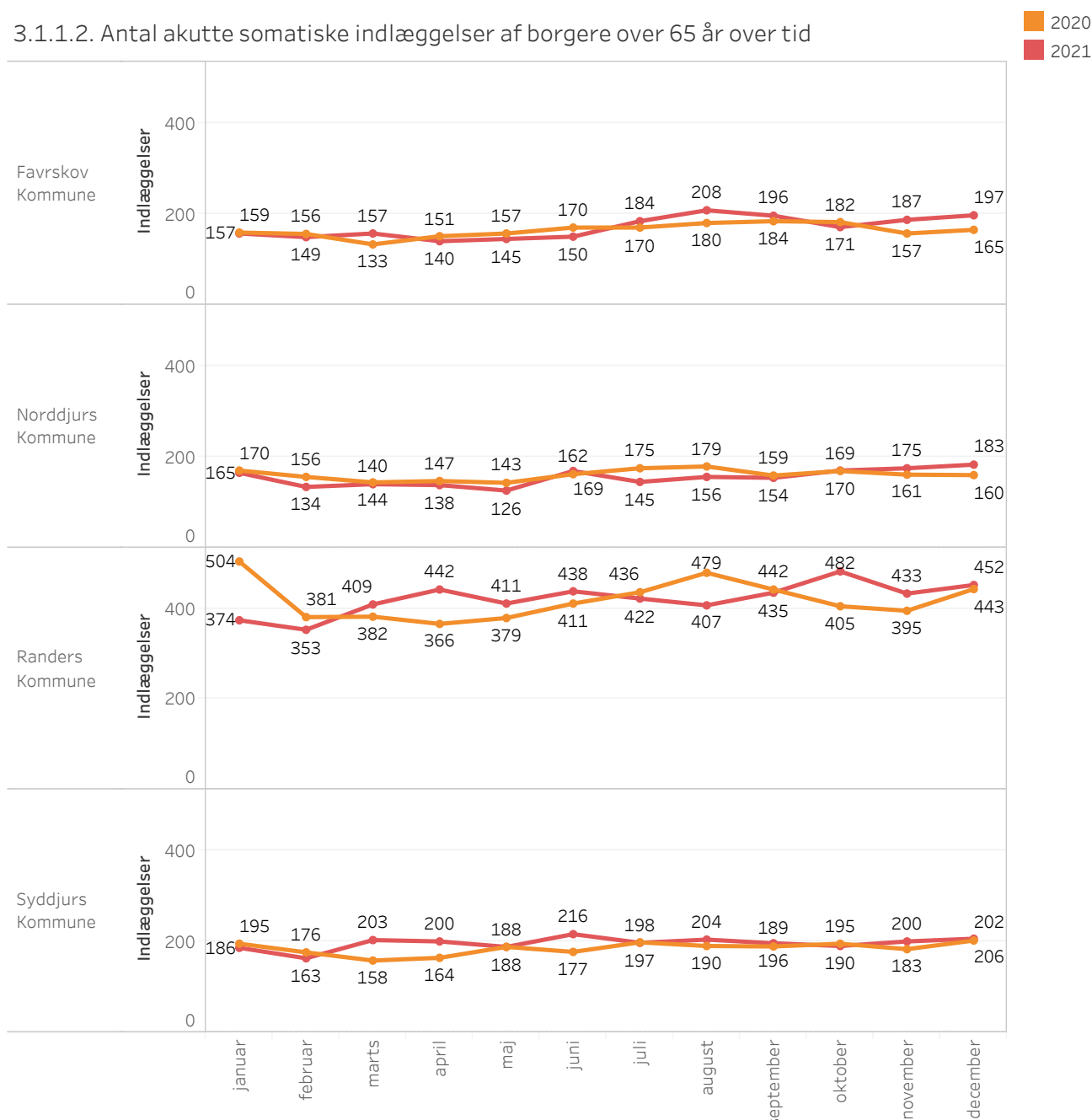
3.1.1 Akutte indlæggelser af ældre

Ældre defineres som borgere ældre end 65 år.

3.1.1.1. Antal akutte somatiske indlæggelser af borgere over 65 år

		Favrskov Kommune		Norddjurs Kommune		Randers Kommune		Syddjurs Kommune	
		2020	2021	2020	2021	2020	2021	2020	2021
65-79 år	Indlæggelser	1.140	1.214	1.203	1.118	3.124	3.031	1.319	1.456
	Unikke borgere	734	798	782	749	1.979	1.895	875	930
	Indl. pr 1000 ældre ..	122	130	127	118	152	148	118	131
Over 80 år	Indlæggelser	824	827	722	737	1.899	2.027	896	893
	Unikke borgere	505	513	469	493	1.173	1.245	523	565
	Indl. pr 1000 ældre ..	88	88	76	78	92	99	80	80

3.1.1.2. Antal akutte somatiske indlæggelser af borgere over 65 år over tid



3.1. Omfanget af kontakt

3.1.1 Akutte genindlæggelser af ældre

Akutte genindlæggelser kan være udtryk for uhensigtsmæssige forløb eller kvalitetsproblemer ved behandling og pleje før, under eller efter indlæggelse. Genindlæggelser er dog ikke altid uhensigtsmæssige og kan ikke altid undgås.

Nedenstående viser antallet af akutte somatiske genindlæggelser som finder sted fra 4 timer til 30 dage efter en tidligere indlæggelses udskrivningstidspunkt, fraregnet undtagelser.

Undtagelserne er følgende aktionsdiagnoser på den akutte genindlæggelse:

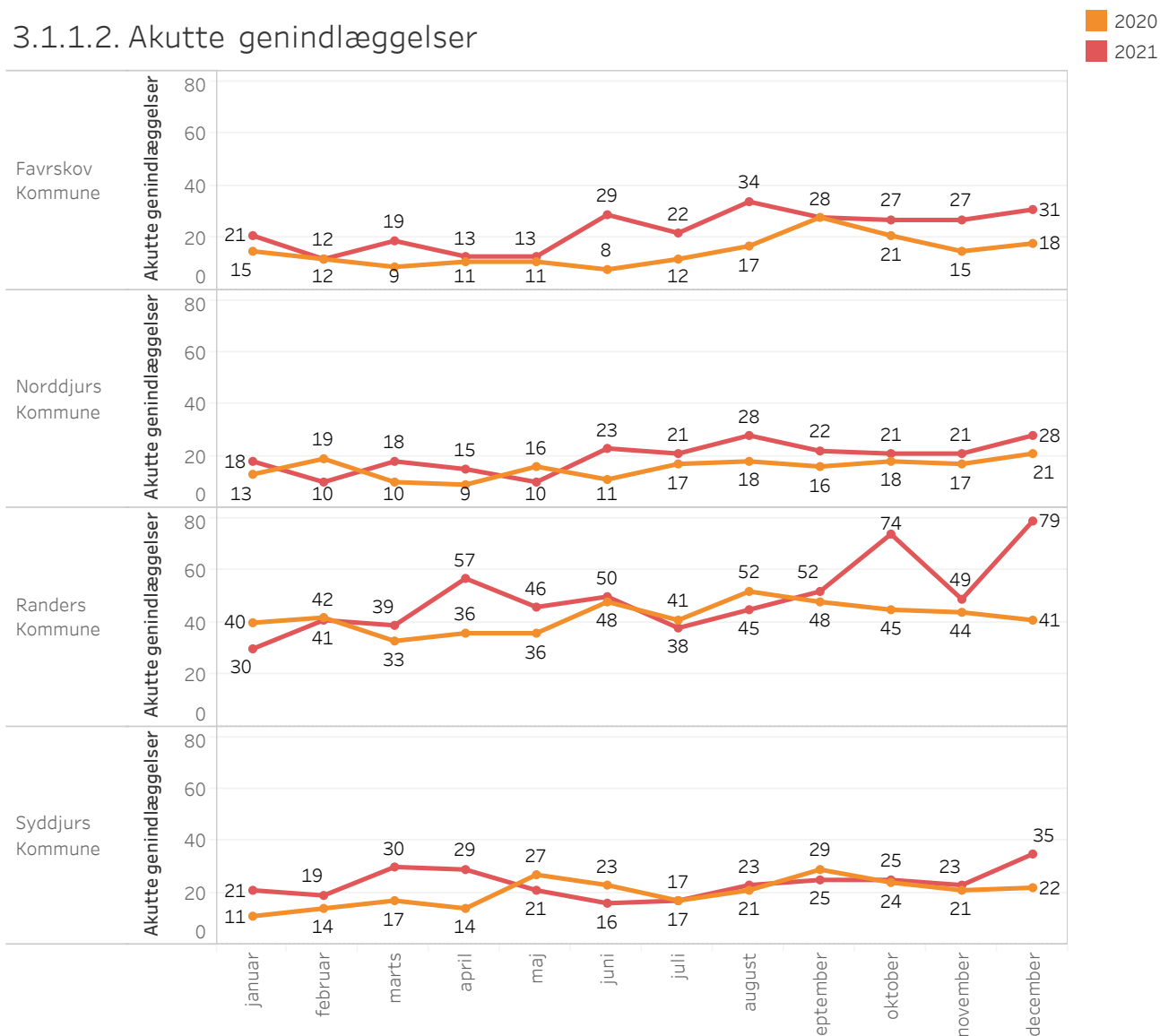
- Cancer-diagnoser
- Fødsler
- Læsioner og forgiftninger
- Vold, selvbeskadigelse og diverse uspecifikke undersøgelsesdiagnoser

Nedenfor vises antal akutte genindlæggelser for borgere over 65 år samt pr. 1000 borgere over 65 år.

3.1.1.1. Akutte genindlæggelser

	Favrskov Kommune		Norrdjurs Kommune		Randers Kommune		Syddjurs Kommune	
	2020	2021	2020	2021	2020	2021	2020	2021
Akutte genindl. Unikke borgere	177	276	185	235	506	600	240	284
Akutte genindl. pr. 1000 ..	124	189	139	162	353	412	163	209
	16	13	9	11	25	29	22	25

3.1.1.2. Akutte genindlæggelser



3.1. Omfanget af kontakt

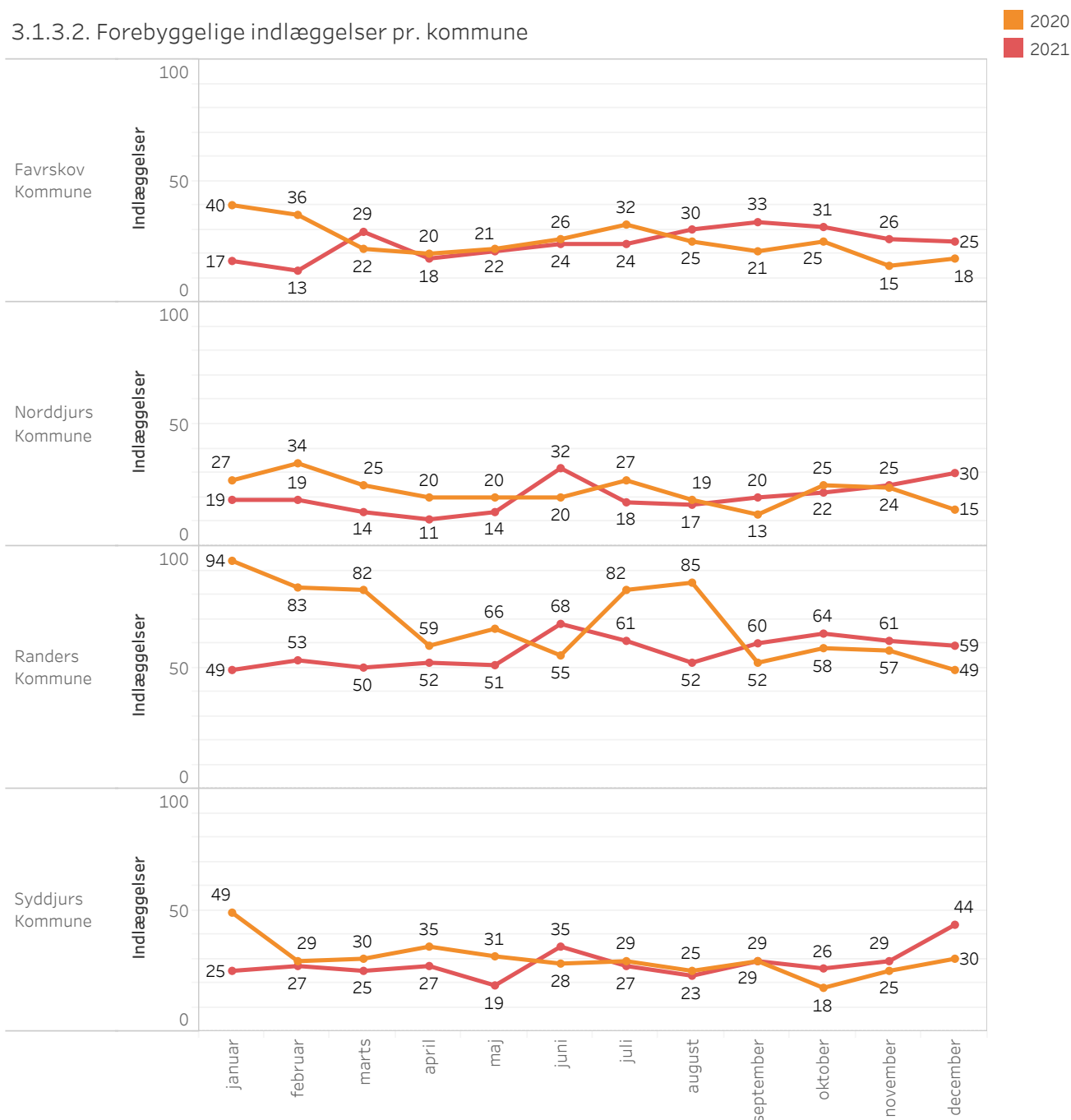
3.1.3. Forebyggelige indlæggelser blandt ældre over 65 år

Der er et nationalt mål om at forebygge indlæggelser blandt ældre over 65 år. Der er udpeget nogle diagnosegrupper, der klassificeres som forebyggelige, som nedenstående visninger tager udgangspunkt i. Diagnoserne er somatiske og Psykiatrien er derfor ikke medtaget i visningerne. På databladet sidst i rapporten, er indikatoren og diagnoserne nærmere beskrevet.

3.1.3.1. Forebyggelige indlæggelser pr. kommune

	Favrskov Kommune		Norddjurs Kommune		Randers Kommune		Syddjurs Kommune	
	2020	2021	2020	2021	2020	2021	2020	2021
Indlæggelser	302	291	269	241	822	680	358	336
Unikke borgere	254	246	239	216	641	593	294	294
Indl. pr. 1000 borgere	32	31	28	25	40	33	32	30

3.1.3.2. Forebyggelige indlæggelser pr. kommune



3.2. Systematisk og målrettet indsats

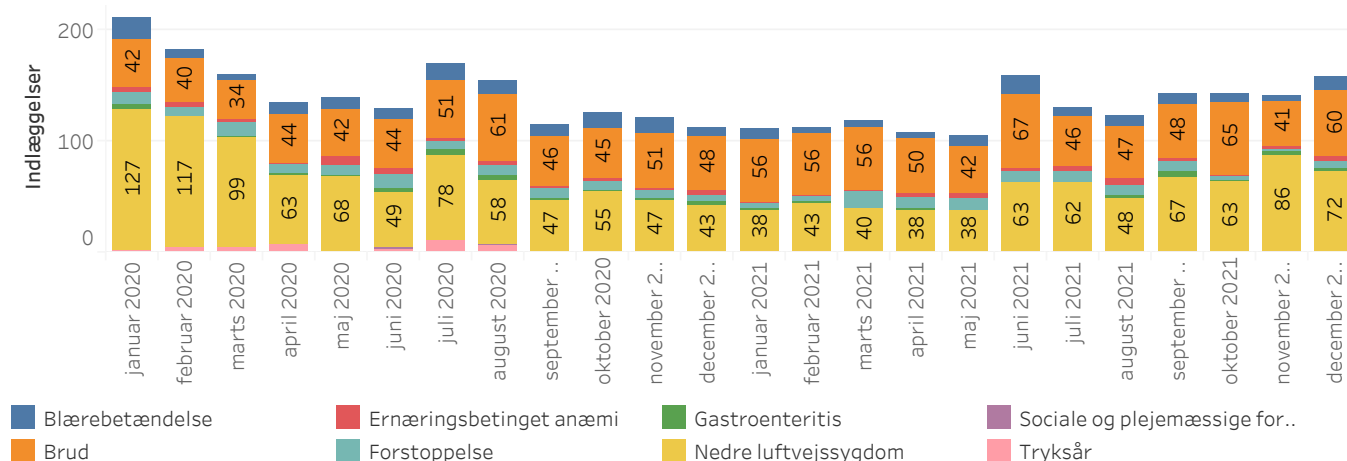
3.2.1. Forebyggelige indlæggelser blandt ældre over 65 år pr. diagnose

Der er et nationalt mål om at forebygge indlæggelser blandt ældre over 65 år. Der er udpeget nogle diagnosegrupper, der klassificeres som forebyggelige, som nedenstående visninger tager udgangspunkt i. Diagnoserne er somatiske og Psykiatrien er derfor ikke medtaget i visningerne. På databladet sidst i rapporten, er indikatoren og diagnoserne nærmere beskrevet.

3.2.1.1. Forebyggelige indlæggelser pr. kommune

		Favrskov Kommune		Norddjurs Kommune		Randers Kommune		Syddjurs Kommune	
		2020	2021	2020	2021	2020	2021	2020	2021
Blærebetændelse	Indlæggelser	26	20	19	15	67	46	25	19
	Unikke borgere	26	20	17	15	59	46	24	19
	Indl. pr. 1000 borgere	3	2	2	2	3	2	2	2
Brud	Indlæggelser	100	112	93	111	240	277	115	134
	Unikke borgere	94	107	90	105	229	261	110	127
	Indl. pr. 1000 borgere	11	12	10	12	12	13	10	12
Ernæringsbetinget anæmi	Indlæggelser	<6	7	7	<6	15	16	16	8
	Unikke borgere	<6	6	6	<6	13	14	15	8
	Indl. pr. 1000 borgere	0	1	1	0	1	1	1	1
Forstoppelse	Indlæggelser	17	19	17	12	56	52	21	11
	Unikke borgere	16	18	17	11	49	48	19	10
	Indl. pr. 1000 borgere	2	2	2	1	3	3	2	1
Gastroenteritis	Indlæggelser	<6	<6	<6	<6	9	<6	8	7
	Unikke borgere	<6	<6	<6	<6	9	<6	8	7
	Indl. pr. 1000 borgere	0	1	0	0	0	0	1	1
Nedre luftvejssygdom	Indlæggelser	152	126	128	95	400	283	171	154
	Unikke borgere	121	102	111	83	301	235	129	131
	Indl. pr. 1000 borgere	16	13	14	10	19	14	15	14
Sociale og plejemæssige forhold	Indlæggelser		<6			<6	<6		<6
	Unikke borgere		<6			<6	<6		<6
	Indl. pr. 1000 borgere		0			0	0		0
Tryksår	Indlæggelser	<6	<6	<6	<6	33	<6	<6	<6
	Unikke borgere	<6	<6	<6	<6	<6	<6	<6	<6
	Indl. pr. 1000 borgere	0	0	0	0	2	0	0	0
Grand Total		302	291	269	241	822	680	358	336
		254	246	239	216	641	593	294	294
		32	31	28	25	40	33	32	30

3.2.1.2. Forebyggelige indlæggelser pr. diagnosegruppe



3.2. Systematisk og målrettet indsats

3.2.2. Forebyggelige somatiske genindlæggelser blandt ældre over 65 år

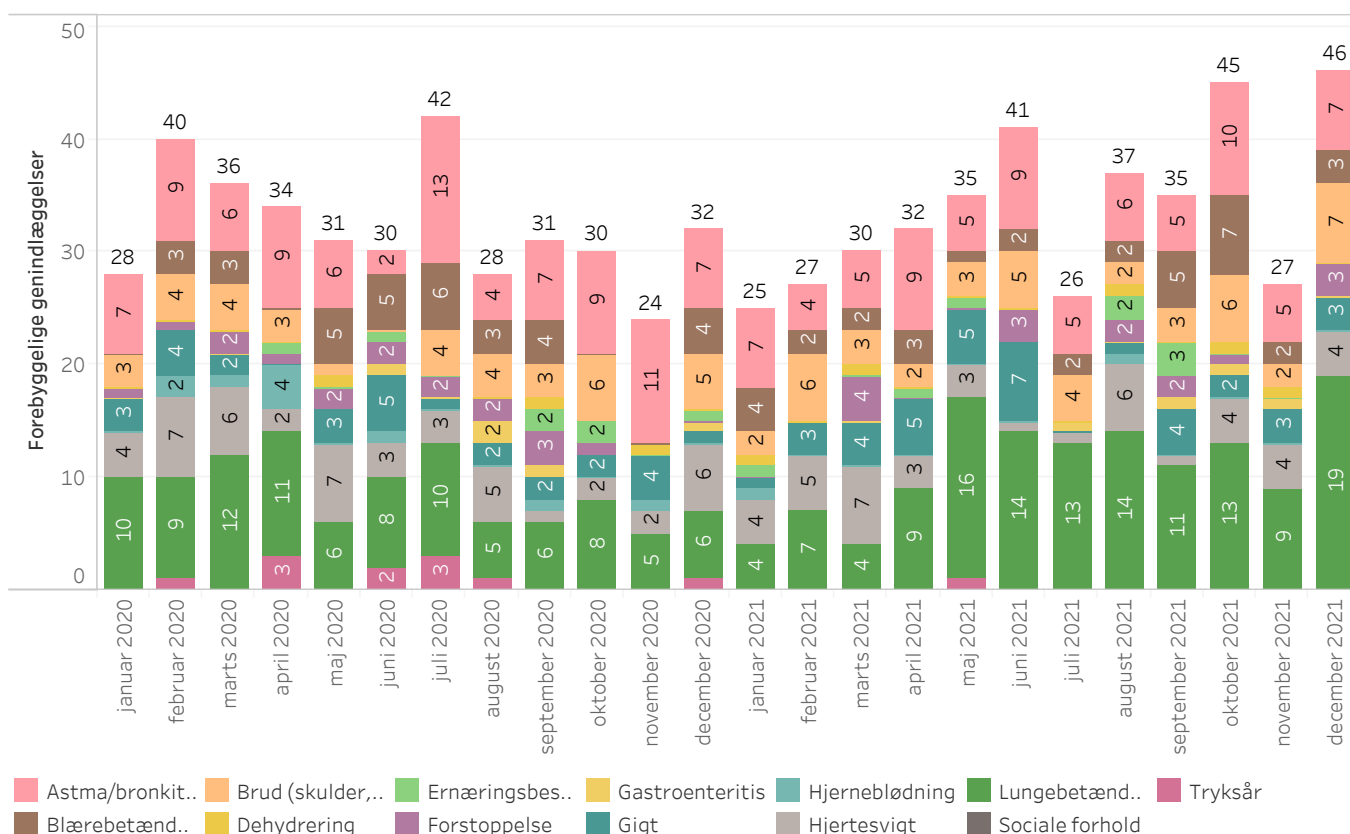
Forebyggelige somatiske genindlæggelser er akutte genindlæggelser, hvor patienten ved udskrivelsen er over 65 år og har en af følgende aktions- eller bidiagnoser på indlæggelsen: Hjerneblødning, dehydrering, forstoppelse, lungebetændelse, blærebetændelse, astma/bronkitis, hjertesvigt, gastroenteritis, brud - skulder, arm, hånd, ryg, hofte, ben, ankel, ernæringsbestemt anæmi, gigt, tryksår samt sociale forhold. På databladet sidst i rapporten, er indikatoren og diagnoserne nærmere beskrevet.

Nedenfor vises forebyggelige genindlæggelser (antal, unikke borgere samt pr. 1000 borgere) fordelt på udskrivende afdeling på RRA. Nederst er data opgjort per diagnose samlet for kommunerne.

3.2.2.1. Forebyggelige genindlæggelser pr. udskrivende afdeling

		Favrskov Kommune		Norddjurs Kommune		Randers Kommune		Syddjurs Kommune	
		2020	2021	2020	2021	2020	2021	2020	2021
AKUTAFDELINGEN - RANDERS	Akutte genindl. Unikke borgere	9	12	7	10	36	22	13	15
	Akutte genindl. pr. 1000 æl..	7	9	7	10	31	20	12	15
		1	1	1	1	2	1	1	1
MAVE- OG TARMKIRURGI - RANDERS	Akutte genindl. Unikke borgere	<6	<6		<6	<6		<6	<6
	Akutte genindl. pr. 1000 æl..	<6	<6		<6	<6		<6	<6
		0	0		0	0		0	0
MEDICINSK - RANDERS	Akutte genindl. Unikke borgere	37	63	40	32	111	114	57	56
	Akutte genindl. pr. 1000 æl..	29	49	32	27	87	96	38	51
		4	6	4	3	5	6	5	5
ORTOPÆDKIRURGI - RANDERS	Akutte genindl. Unikke borgere	10	13	7	15	38	28	17	18
	Akutte genindl. pr. 1000 æl..	10	13	7	15	28	28	15	17
		1	1	1	2	2	1	2	2
Grand Total		58	92	54	59	186	164	88	91
		47	68	44	51	136	136	63	81
		5	8	5	5	9	8	8	8

3.2.2.2 Forebyggelige genindlæggelser over tid



3.2. Systematisk og målrettet indsats

3.2.3 Akutte korttidsindlæggelser - afdeling og diagnose

Antal sygehusindlæggelser pr. kommune de sidste 3 år på Regionshospitalet Randers der har været < 24 timer.

3.2.3.1. KorttidsIndlæggelser - fordelt på afdeling

		Favrskov Kommune		Norddjurs Kommune		Randers Kommune		Syddjurs Kommune	
		2020	2021	2020	2021	2020	2021	2020	2021
AKUTAFDELINGEN - RANDERS	Indlæggelser	1425	1572	1384	1351	3714	3833	1596	1738
	Unikke borgere	987	1072	976	954	2492	2541	1073	1178
	Indl. pr. 1000 borgere	152	168	146	143	181	187	143	156
KVINDESYGDOMME OG FØDSLER - RANDERS	Indlæggelser	<6		<6		20	6	<6	<6
	Unikke borgere	<6		<6		11	<6	<6	<6
	Indl. pr. 1000 borgere	0		1		1	0	0	0
MAVE- OG TARMKIRURGI - RANDERS	Indlæggelser	26	30	28	22	49	73	25	35
	Unikke borgere	19	27	25	20	43	62	22	29
	Indl. pr. 1000 borgere	3	3	3	2	2	4	2	3
MEDICINSK - RANDERS	Indlæggelser	53	55	60	69	132	145	69	93
	Unikke borgere	52	51	54	65	122	140	63	88
	Indl. pr. 1000 borgere	6	6	6	7	6	7	6	8
ORTOPÆDKIRURGI - RANDERS	Indlæggelser	36	30	46	30	109	62	56	38
	Unikke borgere	27	30	43	29	95	62	50	36
	Indl. pr. 1000 borgere	4	3	5	3	5	3	5	3
ØRE-, NÆSE OG HALSSYGDOMME - RANDERS	Indlæggelser	<6				<6		<6	
	Unikke borgere	<6				<6		<6	
	Indl. pr. 1000 borgere	0				0		0	
Grand Total		1544	1687	1523	1472	4025	4119	1753	1906
		1042	1142	1056	1031	2672	2707	1172	1282
		165	180	161	155	196	201	157	171

3.2.3.2. KorttidsIndlæggelser - fordelt på de hyppigste 15 diagnoser

	Favrskov Kommune		Norddjurs Kommune		Randers Kommune		Syddjurs Kommune	
	2020	2021	2020	2021	2020	2021	2020	2021
Dyspnø	145	180	138	137	345	412	157	187
Akutte mavesmerter	76	77	56	77	161	197	72	110
Brystsmerter UNS	52	69	68	85	138	200	52	93
Feber UNS	51	64	47	49	134	180	40	83
Pneumoni UNS	63	65	55	56	147	120	63	78
Urinvejsinfektion uden angiv..	49	39	26	22	90	79	44	27
Besvimelse eller kollaps	17	26	22	30	73	97	28	35
Kronisk obstruktiv lungesygd..	26	25	23	15	101	54	38	30
Vertigo UNS	26	35	22	20	69	68	24	32
Konfusion UNS	20	26	19	31	54	87	24	33
Atriefлагren eller atrieflimre..	17	40	20	27	48	62	30	25
Utilpashed	14	35	12	25	31	98	17	25
Dehydrering	17	18	17	13	71	77	17	24
Anæmi UNS	23	15	26	18	37	39	23	19
Obs. pga mistanke om COVID-..	34	<6	35	<6	76	13	30	<6

3.2. Systematisk og målrettet indsats

3.2.4. Akutte somatiske genindlæggelser - fordelt på afdelinger og antal pr. borger

Akutte genindlæggelser kan være udtryk for uhensigtsmæssige forløb eller kvalitetsproblemer ved behandling og pleje før, under eller efter indlæggelse. Genindlæggelser er dog ikke altid uhensigtsmæssige og kan ikke altid undgås.

Nedenstående viser antallet af akutte somatiske genindlæggelser som finder sted fra 4 timer til 30 dage efter en tidligere indlæggelses udskrivningstidspunkt, fraregnet undtagelser.

Undtagelserne er følgende aktionsdiagnoser på den akutte genindlæggelse:

- Cancer-diagnoser
- Fødsler
- Læsioner og forgiftninger
- Vold, selvbeskadigelse og diverse uspecifikke undersøgelsesdiagnoser

Nedenfor vises antal akutte genindlæggelser for borgere over 65 år samt pr. 1000 borgere over 65 år fordelt på udskrivende afdeling.

3.2.4.1. Akutte somatiske genindlæggelser fordelt på afdelinger

		Favrskov Kommune		Norddjurs Kommune		Randers Kommune		Syddjurs Kommune	
		2020	2021	2020	2021	2020	2021	2020	2021
AKUTAFDELINGEN - RANDERS	Akutte genindl.	55	80	58	71	163	188	81	73
	Unikke borgere	44	61	55	58	134	153	73	66
	Akutte genindl. pr. 1000 æld..	5	4	3	7	8	9	7	7
KVINDESYGDOMME OG FØDSLER - RANDERS	Akutte genindl.					<6	<6	<6	<6
	Unikke borgere					<6	<6	<6	<6
	Akutte genindl. pr. 1000 æld..					0	0	0	0
MAVE- OG TARMKIRURGI - RANDERS	Akutte genindl.	19	33	27	43	75	90	26	52
	Unikke borgere	19	28	24	32	60	69	23	45
	Akutte genindl. pr. 1000 æld..	2	4	3	5	4	4	2	5
MEDICINSK - RANDERS	Akutte genindl.	82	145	84	105	214	282	110	132
	Unikke borgere	61	109	69	70	159	218	75	106
	Akutte genindl. pr. 1000 æld..	9	13	4	5	10	14	10	12
ORTOPÆDKIRURGI - RANDERS	Akutte genindl.	21	18	16	16	52	37	22	26
	Unikke borgere	13	18	16	16	41	36	18	25
	Akutte genindl. pr. 1000 æld..	2	2	1	2	3	2	2	2
Grand Total		177	276	185	235	506	600	240	284
		124	189	139	162	353	412	163	209
		16	13	9	11	25	29	22	25

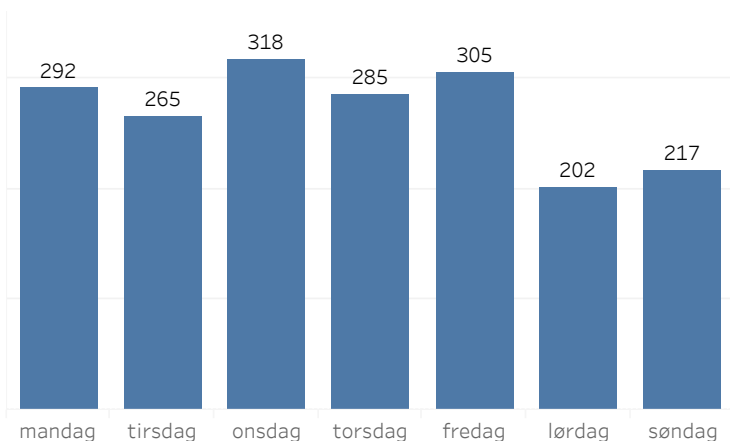
3.2.4.2. Akutte somatiske genindlæggelser - antal pr. borger

		0-1		2-3		3<	
		2020	2021	2020	2021	2020	2021
Favrskov Kommune	Unikke borgere	104	161	24	37	<6	<6
Norddjurs Kommune	Unikke borgere	126	136	16	25		<6
Randers Kommune	Unikke borgere	311	359	53	67	8	11
Syddjurs Kommune	Unikke borgere	148	187	24	31	<6	<6

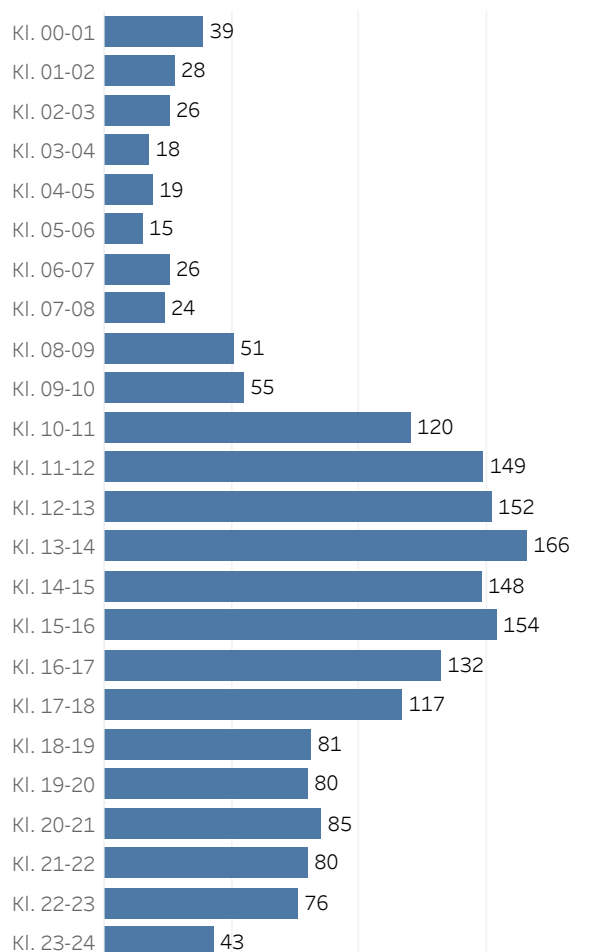
3.3. Ressourcer og kompetencer

3.3.1. Akutte indlæggelser fra Favrskov kommune

Antal akutte indlæggelser de seneste 12 måneder af borgere over 65 år til Regionshospitalet Randers.



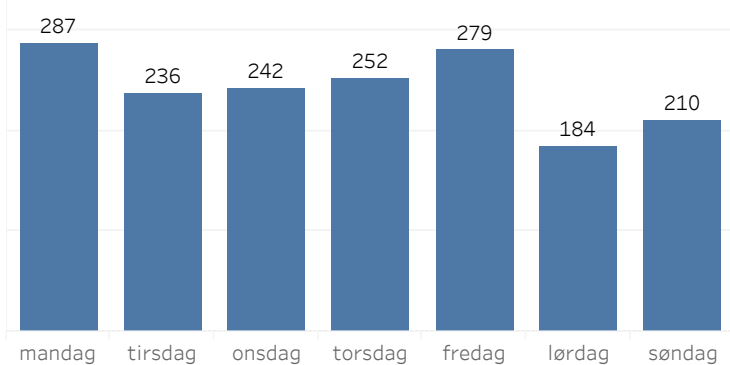
5	7	7	6	4	7	3
5	3	2	6	3	4	5
5	2	3	3	4	5	4
4	2	3	1	5	3	
4	4	4	2	1	1	3
7	3	2	1	2		
2	3	6	4	2	5	4
8	4	2	1	3	3	3
4	5	5	7	7	7	16
9	10	8	4	5	10	9
18	14	24	18	21	12	13
20	23	24	26	25	11	20
27	20	25	24	32	9	15
25	23	31	30	31	12	14
29	20	24	20	28	15	12
26	24	27	21	27	17	12
18	17	31	28	19	10	9
19	17	25	18	13	13	12
9	14	10	17	11	6	14
8	7	11	7	19	19	9
13	12	12	13	15	10	10
6	10	16	14	11	9	14
12	11	9	11	13	10	10
9	10	7	3	4	4	6



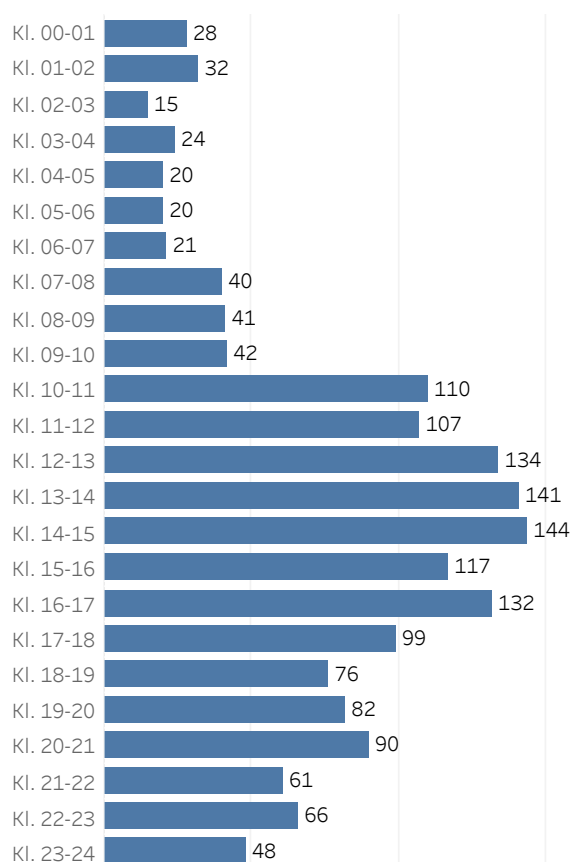
3.3. Ressourcer og kompetencer

3.3.1. Akutte indlæggelser fra Norddjurs kommune

Antal akutte indlæggelser de seneste 12 måneder af borgere over 65 år til Regionshospitalet Randers.



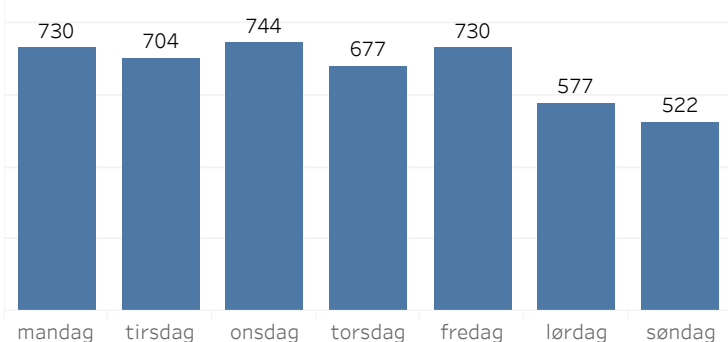
1	2	6	4	2	3	10
5		5	4	4	3	11
2	3	1	3	1	3	2
4	2	3	5	4	1	5
2	5	4	4	1	1	3
3	3	3	2	3	2	4
3	1		6	5	4	2
5	5	5	9	6	4	6
6	3	4	5	6	12	5
7	6	8	4	8	5	4
15	17	20	19	19	9	11
17	20	16	17	18	7	12
26	10	19	18	28	11	22
24	26	14	14	29	16	18
26	23	28	25	19	11	12
23	11	15	17	25	14	12
24	27	21	26	18	6	10
19	12	18	10	18	12	10
18	14	9	9	11	10	5
12	12	11	11	13	11	12
13	13	11	16	8	20	9
10	7	12	9	14	6	3
14	9	3	8	12	7	13
8	5	6	7	7	6	9



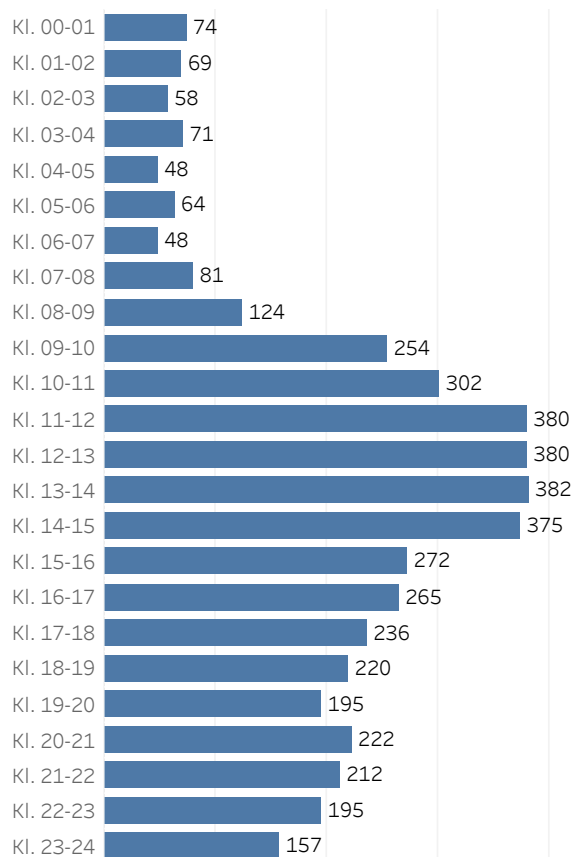
3.3. Ressourcer og kompetencer

3.3.1. Akutte indlæggelser fra Randers kommune

Antal akutte indlæggelser de seneste 12 måneder af borgere over 65 år til Regionshospitalet Randers.



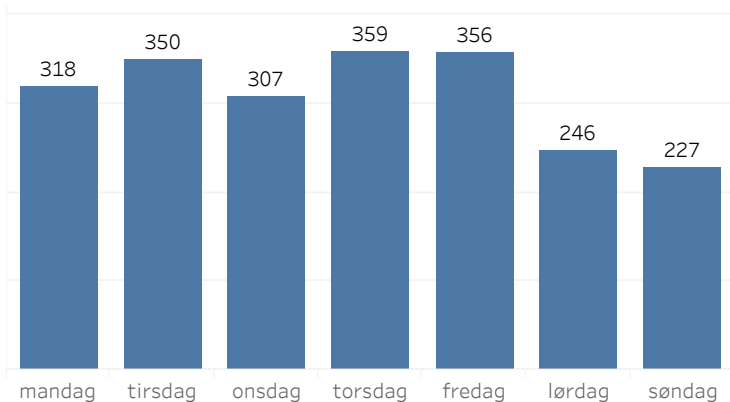
10	10	12	7	14	6	15
13	14	7	10	8	10	7
4	12	4	14	9	8	7
10	12	11	7	13	10	8
6	11	10	8	2	8	3
5	10	6	8	11	13	11
8	9	5	7	10	3	6
8	21	10	14	9	7	12
14	16	15	16	12	30	21
29	33	40	40	44	31	37
53	48	51	41	49	36	24
56	55	66	72	69	24	38
75	57	68	52	53	36	39
67	66	61	64	60	39	25
62	62	69	56	61	32	33
56	43	44	35	41	27	26
47	34	46	38	42	35	23
37	39	39	29	38	31	23
27	37	38	27	35	29	27
23	24	39	27	25	29	28
33	26	29	26	45	34	29
26	26	29	28	27	47	29
32	19	29	31	27	30	27
29	20	16	20	26	22	24



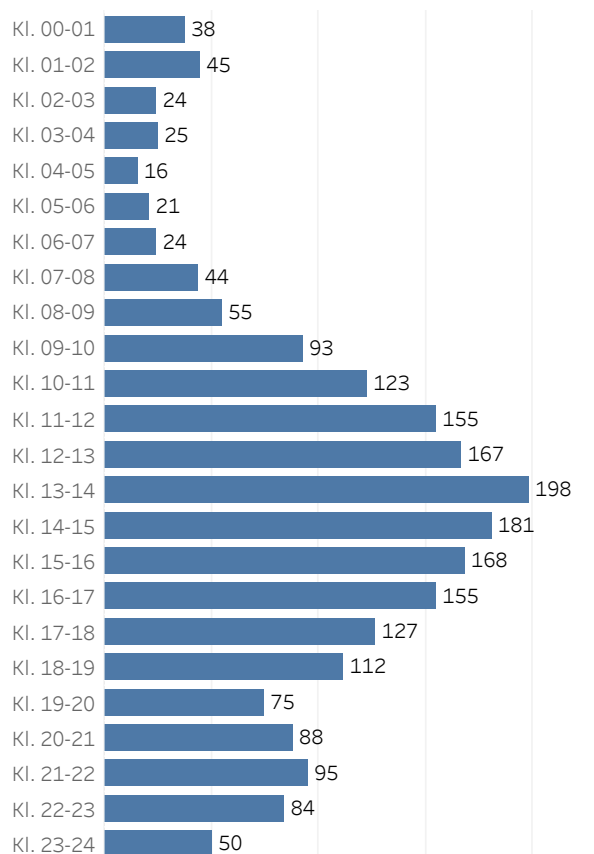
3.3. Ressourcer og kompetencer

3.3.1. Akutte indlæggelser fra Syddjurs kommune

Antal akutte indlæggelser de seneste 12 måneder af borgere over 65 år til Regionshospitalet Randers.



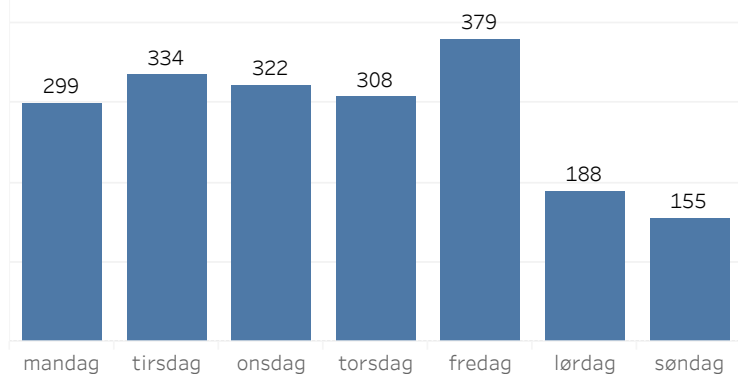
7	7	2	4	4	6	8
4	10	3	7	10	4	7
3	2	3	5	2	3	6
5	2	4	3	1	5	5
2	1	2	4	2	1	4
1	2	5	2	5	4	2
5	2	6	2	5	1	3
4	4	4	9	10	9	4
8	3	3	5	8	20	8
15	11	13	14	16	9	15
10	30	19	20	24	11	9
22	25	30	22	26	9	21
36	27	30	25	22	13	14
24	33	29	35	35	16	26
25	38	28	27	39	15	9
26	33	23	34	29	13	10
32	23	26	33	21	9	11
25	18	14	26	24	10	10
13	21	11	21	14	18	14
9	9	13	14	8	13	9
13	15	9	11	15	19	6
15	13	12	14	15	11	15
8	16	12	15	11	14	8
6	5	6	7	10	13	3



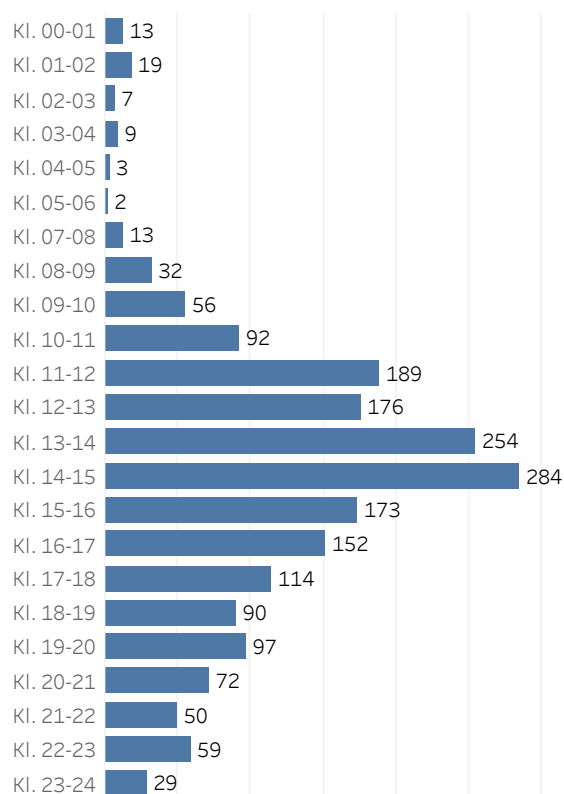
3.3. Ressourcer og kompetencer

3.3.2. Udskrivelser til Favrskov kommune

Udskrivelser de seneste 12 måneder af borgere over 65 år fra Regionshospitalet Randers.



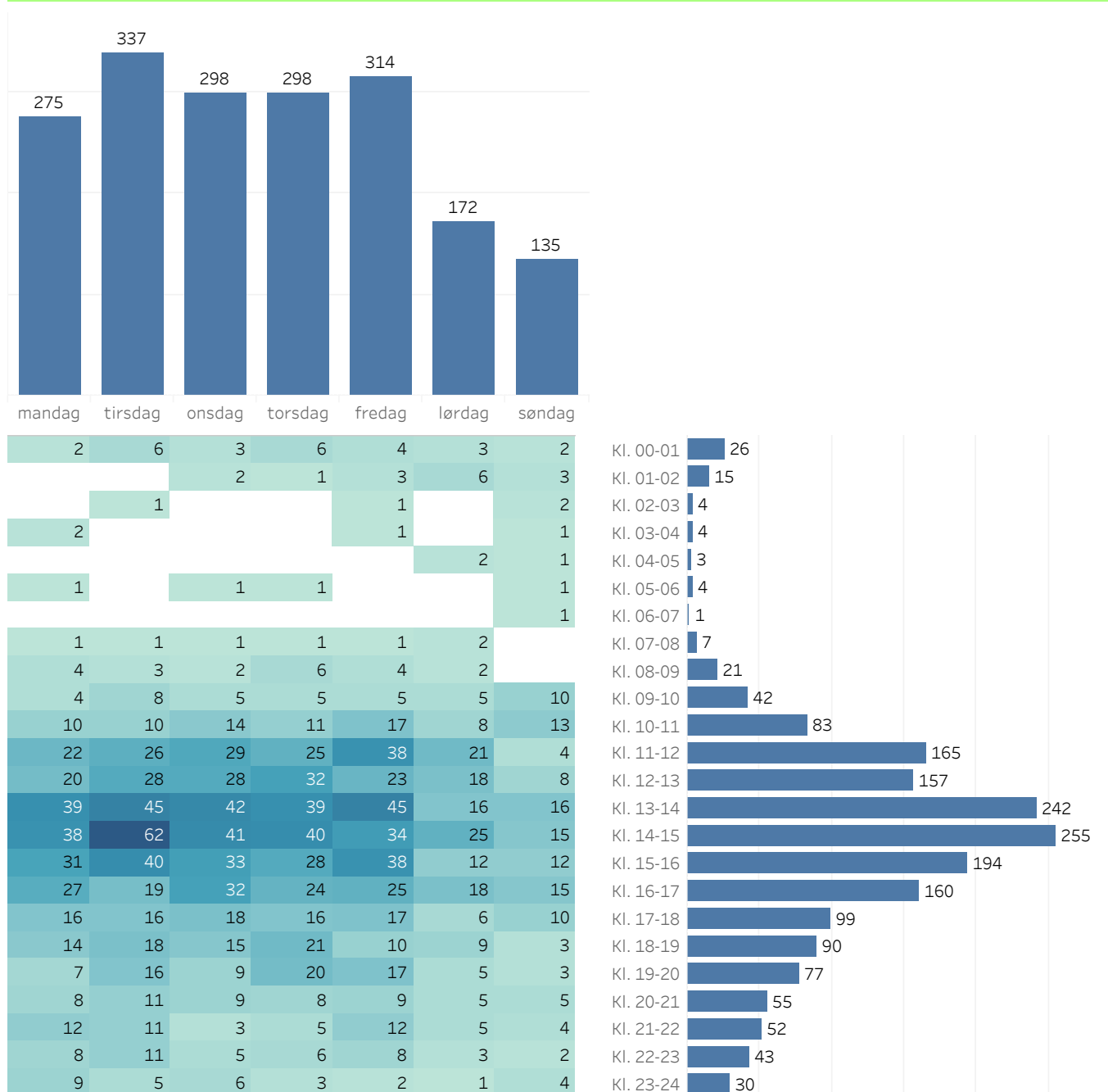
	mandag	tirsdag	onsdag	torsdag	fredag	lørdag	søndag
	3	1			2	2	5
	2	1	5	3	3	3	2
	2			1	1	1	2
		2	4	1	1		1
	1					1	1
		1					1
	1	1	3	1	2	4	1
	5	6	6	7	3	2	3
	7	10	8	10	6	5	10
	14	13	15	11	13	17	9
	24	32	29	22	45	24	13
	32	29	31	26	30	17	11
	34	57	38	43	53	20	9
	51	54	43	48	53	19	16
	30	21	27	25	34	20	16
	21	39	22	20	21	17	12
	14	12	23	17	26	7	15
	17	13	16	17	18	2	7
	16	10	17	14	25	7	8
	9	12	9	17	16	6	3
	7	8	7	6	12	7	3
	7	9	11	15	7	4	6
	2	3	8	4	8	3	1



3.3. Ressourcer og kompetencer

3.3.2. Udskrivelser til Norddjurs kommune

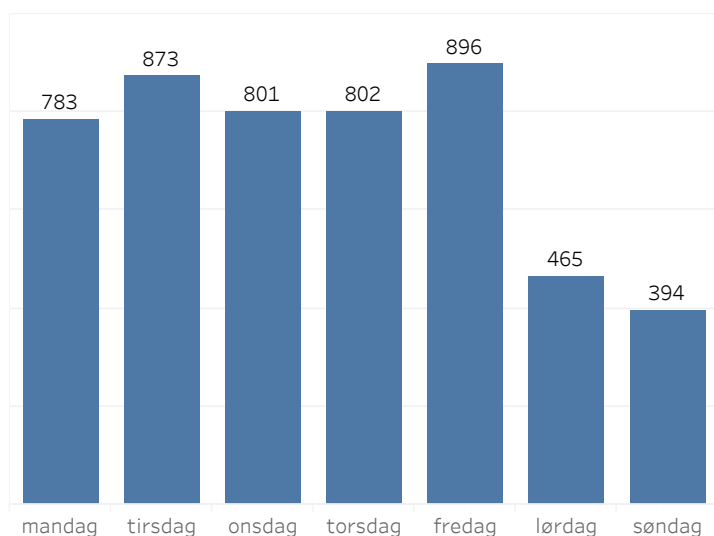
Udskrivelser de seneste 12 måneder af borgere over 65 år fra Regionshospitalet Randers.



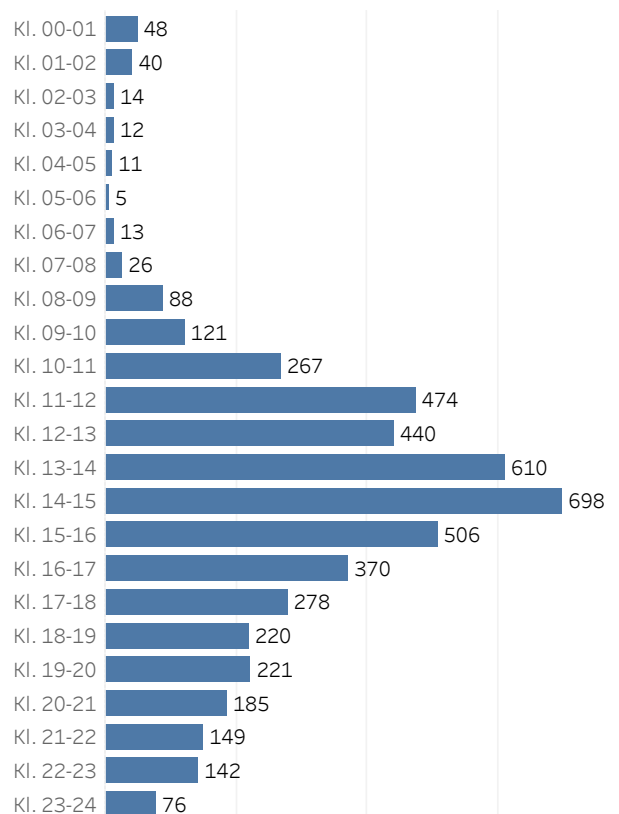
3.3. Ressourcer og kompetencer

3.3.2. Udskrivelser til Randers kommune

Udskrivelser de seneste 12 måneder af borgere over 65 år fra Regionshospitalet Randers.



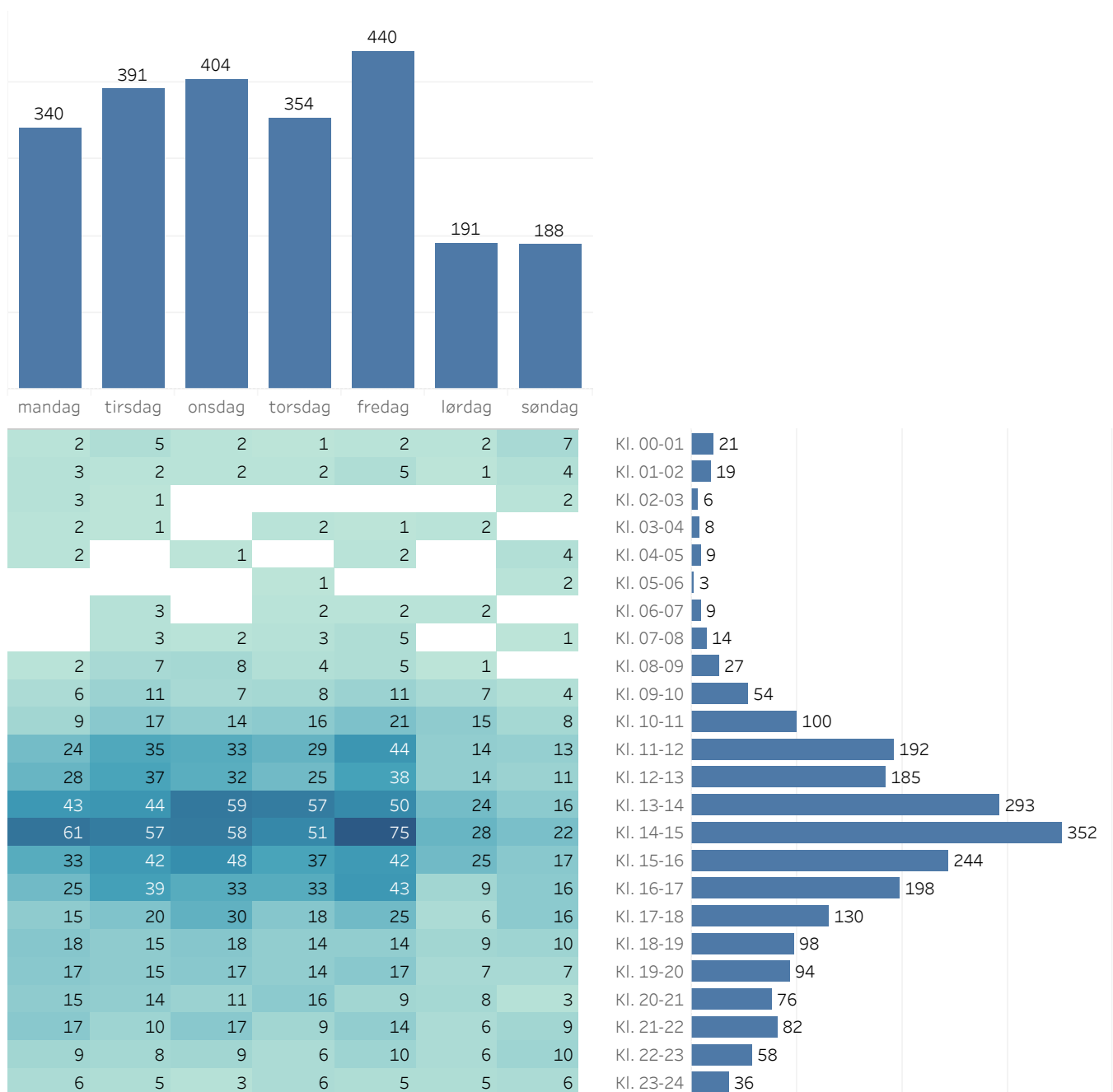
	mandag	tirsdag	onsdag	torsdag	fredag	lørdag	søndag
	11	8	7	3	7	8	4
	3	4	6	6	3	10	8
	3	3	1	4		2	1
		2	1		3	2	4
		1	2	2	2	2	2
	1	1		1		2	
	2		2	2	2		5
	3	6	3	6	4	1	3
	11	19	15	12	14	9	8
	15	11	21	17	24	18	15
	37	42	30	51	48	25	34
	71	73	86	76	94	45	29
	71	78	73	79	76	39	24
	83	119	104	105	114	48	37
	105	133	113	120	131	58	38
	88	87	77	77	89	41	47
	61	72	57	64	61	30	25
	58	45	44	33	43	23	32
	39	52	33	27	35	21	13
	36	30	35	38	52	17	13
	22	34	29	27	34	23	16
	26	24	18	28	29	12	12
	26	21	24	19	21	17	14
	11	8	20	5	10	12	10



3.3. Ressourcer og kompetencer

3.3.2. Udskrivelser til Syddjurs kommune

Udskrivelser de seneste 12 måneder af borgere over 65 år fra Regionshospitalet Randers.



Forebyggelse af akutte (gen)indlæggelser og bedre sammenhængende patientforløb for ældre (+65 år)

3.3. Ressourcer og kompetencer

3.3.3. Somatiske færdigbehandlingsdage

Antal færdigbehandlingsdage, unikke borgere samt antal færdigbehandlingsdage pr. borger år de seneste 3 år.

Færdigbehandlingsdage er det antal dage hvor patienten er klar til udskrivelse, men kommunen ikke kan tage imod borgeren.

3.3.3.1. Færdigbehandlingsdage på Regionshospitalet Randers

	Favrskov Kommune		Randers Kommune		Syddjurs Kommune	
	2020	2021	2020	2021	2020	2021
Færdigbehandlingsdage	<6	8	7	13	<6	<6
Unikke borgere	<6	<6	<6	<6	<6	<6
Gns. antal færdigbehandlings..	1	2	4	13	1	2

4. Styrket indsats for borgere med kronisk sygdom

Styrket indsats for kronikere er et mål i de nationale mål for sundhedsvæsenet.

I det følgende gives først et **overblik over omfanget** af akutte indlæggelser for borgere med KOL og type 2 diabetes, samt hvor lang tid disse borgere i gennemsnit er indlagt (liggetid).

Herefter zoomes ind på akutte genindlæggelser, hvor der kan være et særligt potentiale for forebyggelse gennem en **systematisk og målrettet indsats**. Disse indlæggelser kan være udtryk for uhensigtsmæssige forløb eller kvalitetsproblemer ved behandling og pleje før, under eller efter indlæggelse. Genindlæggelser er dog ikke altid uhensigtsmæssige og kan ikke altid undgås.

4.1. Omfang af kontakt

4.1.1. Akutte og planlagte indlæggelser for borgere diagnoserne KOL og Type 2-diabetes

Alle patienter med aktionsdiagnosen KOL (DJ44) eller Type 2-diabetes (DE11) er medtaget uanset alder.

4.1.1.1. Antal somatiske indlæggelser af borgere (KOL eller DM2)

			Favrskov Kommune		Norddjurs Kommune		Randers Kommune		Syddjurs Kommune	
			2020	2021	2020	2021	2020	2021	2020	2021
Kronisk obstruktiv lungesygdo..	Akut	Indlæggelser	54	45	59	34	200	145	69	56
		Unikke borgere	47	34	43	30	133	105	53	41
		Indlæggelser pr. 1000 bor..	1	1	2	1	2	1	2	1
	Planlagt	Indlæggelser		<6			<6			
		Unikke borgere		<6			<6			
		Indlæggelser pr. 1000 bor..		0			0			
Type 2-diabetes	Akut	Indlæggelser	<6	7	<6	<6	20	24	10	8
		Unikke borgere	<6	7	<6	<6	18	23	8	8
		Indlæggelser pr. 1000 bor..	0	0	0	0	0	0	0	0
	Planlagt	Indlæggelser		<6	<6	<6		<6	<6	
		Unikke borgere		<6	<6	<6		<6	<6	
		Indlæggelser pr. 1000 bor..		0	0	0		0	0	0

5. Sundhed blandt småbørn

Sundhed blandt småbørn er en samarbejdsflade mellem kommuner, hospital og almen praksis. Fx kan indsatsen i den kommunale sundhedspleje have betydning for udviklingen i indlæggelser blandt 0-2-årige. Desuden vægter hospitalskontakter blandt 0-2-årige højt i den kommunale medfinansiering af sundhedsvæsenet.

5.1. Omfang af kontakt

5.1.1. Planlagte og akutte indlæggelser og liggetid

Alle patienter i alderen 0-2 år der er enten planlagt eller akut indlagt på Regionshospitalet Randers. Beregning pr. 1000 borgere er pr. 1000 borgere der er 0-2 år i 1. kvartal 2021.

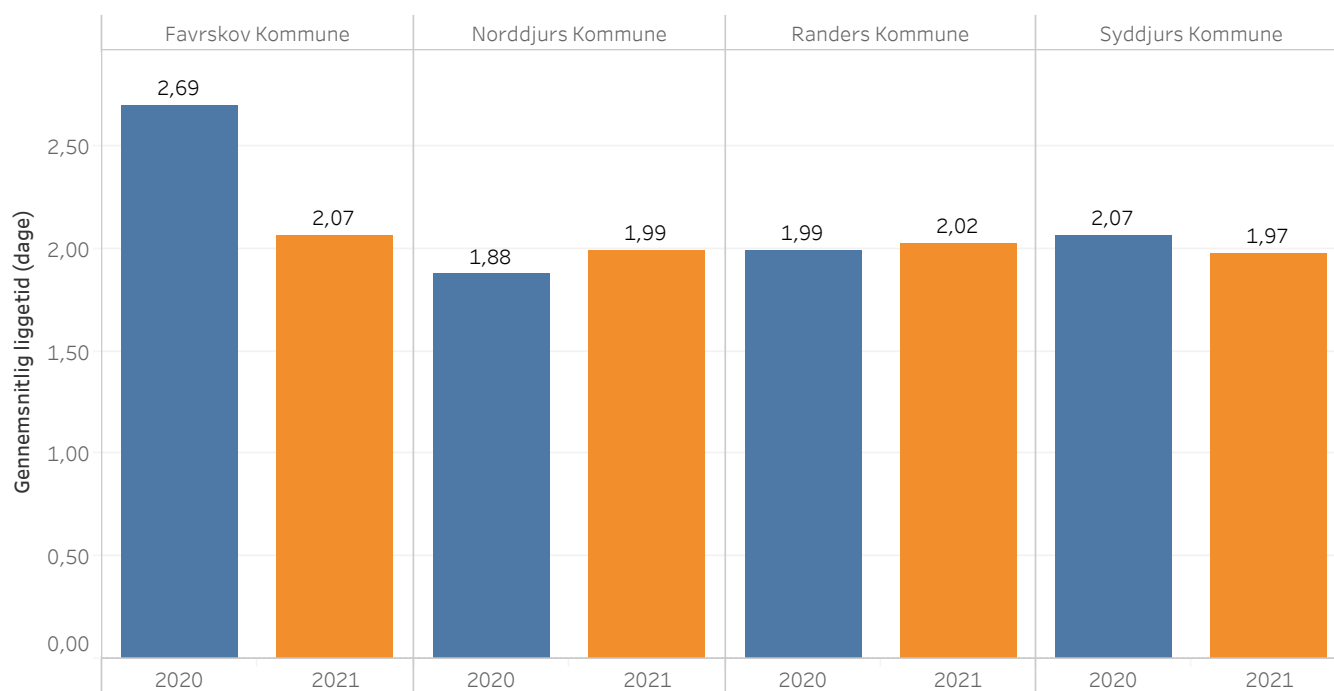
5.1.1.1. Antal planlagte og akutte indlæggelser af borgere (0-2 årige)

	Favrskov Kommune		Norddjurs Kommune		Randers Kommune		Syddjurs Kommune	
	2020	2021	2020	2021	2020	2021	2020	2021
Indlæggelser	380	439	257	290	1091	1184	306	397
Unikke borgere	297	332	187	199	762	779	236	283
Indl. pr. 1000 borgere <3 år	235	271	293	330	365	397	243	316

5.1.1.2. Gns liggetid - Regionshospitalet Randers (0-2 årige)

Gennemsnitlig liggetid fordelt på de fire kommuner de seneste 3 år.

Gennemsnitlig liggetid er den tid de enkelte patienter har opholdt sig på hospitalet fordelt på antal patienter. Hvis der er få patienter kan den enkeltes liggetid få stor betydning for den gennemsnitlige liggetid.



5.2. Systematisk og målrettet indsats

5.2.1. Akutte indlæggelser - fordelt på hospitaler og på diagnoser

Alle patienter i alderen 0-2 år der er akut indlagt i Region Midtjylland. Beregning pr. 1000 borgere er pr. 1000 borgere der er 0-2 år 1. kvartal 2021.

5.2.1.1. Antal akutte somatiske indlæggelser af borgere (0-2 år) i RM

	Favrskov Kommune		Norddjurs Kommune		Randers Kommune		Syddjurs Kommune		
	2020	2021	2020	2021	2020	2021	2020	2021	
RH RAN..	Indlæggelser	372	434	244	280	1065	1155	298	392
	Unikke borgere	291	330	179	194	750	767	231	279
	Indl. pr. 1000 borgere <3 år	230	268	278	319	357	387	237	312
AARHUS..	Indlæggelser	54	81	16	14	51	50	28	31
	Unikke borgere	52	63	15	14	44	44	27	27
	Indl. pr. 1000 borgere <3 år	33	50	18	16	17	17	22	25
HE MIDT	Indlæggelser	19	15		<6	<6		<6	
	Unikke borgere	17	14		<6	<6		<6	
	Indl. pr. 1000 borgere <3 år	12	9		1	2		1	
HE VEST	Indlæggelser	<6	<6			<6	<6		<6
	Unikke borgere	<6	<6			<6	<6		<6
	Indl. pr. 1000 borgere <3 år	1	1			1	0		1

5.2.1.2 Antal akutte somatiske indlæggelser af borgere (0-2 år) i RM- top 10 diagnoser

Top 10 diagnoser for alle akutte indlæggelser af 0-2 årige i Region Midtjylland.

		Favrskov Kommune		Norddjurs Kommu..		Randers Kommune		Syddjurs Kommune	
		2020	2021	2020	2021	2020	2021	2020	2021
Akut øvre luftvejsinfektion UNS	Indlæggelser	20	42	12	32	60	117	13	39
	Unikke borgere	18	35	12	26	51	96	12	36
	Indl. pr. 1000 borgere <3 år	12	26	14	36	20	39	10	31
Feber UNS	Indlæggelser	7	37	13	13	43	71	9	16
	Unikke borgere	7	32	13	13	37	65	9	16
	Indl. pr. 1000 borgere <3 år	4	23	15	15	14	24	7	13
Obs. pga mistanke om anden sygdom eller tilstand	Indlæggelser	23	21	11	15	52	42	18	17
	Unikke borgere	23	21	10	14	49	40	16	17
	Indl. pr. 1000 borgere <3 år	14	13	13	17	17	14	14	14
Virusinfektion UNS	Indlæggelser	27	20	18	7	54	40	16	13
	Unikke borgere	27	19	14	6	45	38	15	12
	Indl. pr. 1000 borgere <3 år	17	12	21	8	18	13	13	10
Præmaturitet	Indlæggelser	26	23	14	11	36	47	11	15
	Unikke borgere	21	17	10	9	31	39	10	11
	Indl. pr. 1000 borgere <3 år	16	14	16	13	12	16	9	12
Asthma UNS	Indlæggelser	12	11	10	13	55	31	12	17
	Unikke borgere	11	9	8	9	42	27	10	14
	Indl. pr. 1000 borgere <3 år	7	7	11	15	18	10	10	14
Feberkræmper	Indlæggelser	13	18	<6	10	30	36	11	21
	Unikke borgere	12	17	<6	9	26	29	10	17
	Indl. pr. 1000 borgere <3 år	8	11	3	11	10	12	9	17
Ikterus hos nyfødt UNS	Indlæggelser	14	15	10	8	37	28	12	9
	Unikke borgere	12	15	9	8	34	23	12	9
	Indl. pr. 1000 borgere <3 år	9	9	11	9	12	9	10	7
Respiratory syncytial (RS) virus som årsag til sygdom	Indlæggelser	<6	26	<6	10	16	36	<6	23
	Unikke borgere	<6	21	<6	9	15	33	<6	18
	Indl. pr. 1000 borgere <3 år	1	16	5	11	5	12	1	18
Akut nasofaryngitis UNS	Indlæggelser	12	7	11	<6	34	25	6	11
	Unikke borgere	12	7	11	<6	32	24	6	10
	Indl. pr. 1000 borgere <3 år	7	4	13	6	11	8	5	9

5.2. Systematisk og målrettet indsats

5.2.2. Akutte genindlæggelser af 0-2 årige

Alle patienter i alderen 0-2 år der er akut genindlagt på et hospital i Region Midtjylland. Beregning pr. 1000 borgere er pr. 1000 borgere der er 0-2 år 1. kvartal 2021.

5.2.2.1. Akutte somatiske genindlæggelser af 0-2 årige

		Favrskov Kommune		Norddjurs Kommune		Randers Kommune		Syddjurs Kommune	
		2020	2021	2020	2021	2020	2021	2020	2021
RH RANDERS	Akutte genindl.	40	57	29	51	141	192	26	53
	Unikke borgere	32	45	16	25	108	114	20	36
	Akutte genindl. pr 1000 <3 år	13,40	35,23	23,05	58,09	47,24	64,32	20,67	42,13
AARHUS UNIVE.	Akutte genindl.	<6	15	<6	<6	9	9	<6	<6
	Unikke borgere	<6	9	<6	<6	7	8	<6	<6
	Akutte genindl. pr 1000 <3 år	2,47	9,27	1,14	1,14	3,02	3,02	2,38	3,18
HE MIDT	Akutte genindl.	<6	<6						
	Unikke borgere	<6	<6						
	Akutte genindl. pr 1000 <3 år	1,24	1,24						

5.2.2.2. Akutte somatiske genindlæggelser af 0-2 årige (intervaller)

Intervallerne angiver om et barn er genindlagt 0-1 gang, 2-3 gange eller mere end 3 gange.

			0-1		2-3		3<	
			2020	2021	2020	2021	2020	2021
RH RANDERS	Favrskov Kommune	Unikke borgere	26	36	<6	9	<6	
	Norrdjurs Kommune	Unikke borgere	10	19	<6	<6	<6	<6
	Randers Kommune	Unikke borgere	90	76	17	31	<6	8
	Syddjurs Kommune	Unikke borgere	16	26	<6	8	<6	<6
AARHUS UNIVERSITETSHOSPITAL	Favrskov Kommune	Unikke borgere	<6	6		<6		<6
	Norrdjurs Kommune	Unikke borgere	<6	<6				
	Randers Kommune	Unikke borgere	6	7	<6	<6		
	Syddjurs Kommune	Unikke borgere	<6					<6
HE MIDT	Favrskov Kommune	Unikke borgere	<6	<6				

6. Genoptræning

Genoptræning indgår i de nationale mål for sundhedsvæsenet, som en del af det nationale mål om bedre sammenhængende patientforløb .

Ambulant genoptræning udgør en samarbejdsflade mellem hospital og kommuner. Hospitalet henviser til ambulant genoptræning via en genoptræningsplan. Den ambulante genoptræning udføres enten på et hospital (specialiseret genoptræning og rehabilitering på specialiseret ni-veau) eller i kommunalt regi (almen genoptræning). Den ambulante genoptræning er kommunalt finansieret.

Antallet og typen af genoptræningsplaner har således betydning for hvilke kompetencer og ressourcer, der er behov for i kommunerne og på hospitalerne.

6. Genoptræning

6.1. Ressourcer og kompetencer

6.1.1. Genoptræningsplaner i Region Midtjylland

Nedenstående viser afsendte genoptræningsplaner (antal GOP, unikke borgere og pr. 1000 borgere) fordelt på type.

6.1.1.1. Genoptræningsplan - hele Region Midtjylland

			Favrskov Kommune		Norddjurs Kommune		Randers Kommune		Syddjurs Kommune	
			2020	2021	2020	2021	2020	2021	2020	2021
RH RANDERS	Almen genoptræning	Genoptræningsplaner	1547	1578	1556	1645	3967	4179	1691	1752
		Unikke borgere	730	732	722	759	1880	1934	795	813
		GOP pr. 1000 borgere	15	15	20	21	19	20	18	19
	Genoptræning på specialiseret niveau	Genoptræningsplaner	192	141	176	144	744	560	201	156
		Unikke borgere	62	45	58	48	238	185	66	50
		GOP pr. 1000 borgere	1	1	2	1	2	2	2	1
	Rehabilitering på specialiseret niveau	Genoptræningsplaner						<6		
		Unikke borgere						<6		
		GOP pr. 1000 borgere						0		
AARHUS UNI VERSITETSH OSPITAL	Almen genoptræning	Genoptræningsplaner	626	657	495	552	1077	1279	700	664
		Unikke borgere	297	316	228	253	503	605	334	318
		GOP pr. 1000 borgere	6	7	6	7	5	6	8	7
	Genoptræning på specialiseret niveau	Genoptræningsplaner	132	105	39	69	198	159	150	93
		Unikke borgere	38	32	13	21	60	48	43	28
		GOP pr. 1000 borgere	1	1	0	1	1	0	1	1
	Rehabilitering på specialiseret niveau	Genoptræningsplaner		<6			12	<6	<6	
		Unikke borgere		<6			<6	<6	<6	
		GOP pr. 1000 borgere		0			0	0	0	
HE MIDT	Almen genoptræning	Genoptræningsplaner	667	660	296	292	882	790	488	422
		Unikke borgere	318	313	145	138	409	387	230	209
		GOP pr. 1000 borgere	7	6	4	4	4	4	5	5
	Genoptræning på specialiseret niveau	Genoptræningsplaner	60	45	6	<6	39	57	18	18
		Unikke borgere	20	15	<6	<6	13	16	6	<6
		GOP pr. 1000 borgere	0	0	0	0	0	0	0	0
	Rehabilitering på specialiseret niveau	Genoptræningsplaner	14	8	<6	10	20	16	6	14
		Unikke borgere	6	<6	<6	<6	10	8	<6	7
		GOP pr. 1000 borgere	0	0	0	0	0	0	0	0
RH HORSSENS	Almen genoptræning	Genoptræningsplaner	24	8	10	6	30	32	21	10
		Unikke borgere	12	<6	<6	<6	15	16	9	<6
		GOP pr. 1000 borgere	0	0	0	0	0	0	0	0
	Genoptræning på specialiseret niveau	Genoptræningsplaner		6			6		6	
		Unikke borgere		<6			<6		<6	
		GOP pr. 1000 borgere		0			0		0	
PSYKIATRIE N REGION MI DTJYLLAND	Almen genoptræning	Genoptræningsplaner	<6	<6	<6	<6	12	10	<6	<6
		Unikke borgere	<6	<6	<6	<6	6	<6	<6	<6
		GOP pr. 1000 borgere	0		0	0	0	0	0	0
HE VEST	Almen genoptræning	Genoptræningsplaner	<6	<6	<6	<6		<6		<6
		Unikke borgere	<6	<6	<6	<6		<6		<6
		GOP pr. 1000 borgere	0	0	0	0		0		0
	Genoptræning på specialiseret niveau	Genoptræningsplaner		<6			6			
		Unikke borgere		<6			<6			
		GOP pr. 1000 borgere		0			0			
Grand Total			3266	3215	2585	2727	6993	7092	3288	3134
			1447	1420	1142	1198	3053	3120	1445	1388
			30	29	31	32	31	32	33	32

7. Grundlæggende aktivitetsdata

For at få et samlet indtryk af omfanget samt typen af kontakt til hospitalsvæsenet, præsenteres i dette afsnit en række grundlæggende aktivitetsdata for hospitalsvæsenet i Randersklyngen.

Udover at give et overordnet billede af den enkelte kommunes kontakt til hospitalsvæsenet kan disse aktivitetsdata også bruges til at supplere fortolkningen af data i de følgende afsnit og på den måde fungere som et referenceafsnit.

Der ses på omfanget af indlæggelser (både planlagte og akutte), hvor lang tid borgerne er indlagt (liggetider) samt hvilke hospitalsafdelinger, der udskriver borgerne efter en indlæggelse.

Som et led i den løbende udvikling og omlægning af sundhedsvæsenet får flere patienter forløb, der består af ambulante og virtuelle kontakter i stedet for indlæggelser. Data i forhold til ambulante og virtuelle kontakter er derfor også taget med.

7. Grundlæggende aktivitetsdata

7.1. Omfang og typer af kontakter

7.1.1. Antal indlæggelser i hele regionen

I nedenstående tabel vises antal indlæggelser samt indlæggelser pr. 1000 borgere pr. kommune.

7.1.1.1. Indlæggelser (hele regionen)

		Favrskov Kommune		Norddjurs Kommune		Randers Kommune		Syddjurs Kommune	
		2020	2021	2020	2021	2020	2021	2020	2021
RH RANDERS	Indlæggelser	4841	5057	4631	4541	13558	13858	4973	5265
	Unikke borgere	3380	3609	3161	3215	9138	9268	3494	3596
	Indl. pr. 1000 borgere	100	105	125	123	138	141	115	122
AARHUS UNIVE RSITETSHOSPIT AL	Indlæggelser	1928	1819	1681	1459	3683	3461	2045	1832
	Unikke borgere	1391	1338	1158	1053	2531	2453	1451	1305
	Indl. pr. 1000 borgere	40	38	46	39	38	35	47	42
PSYKIATRIEN RM	Indlæggelser	220	154	280	231	625	692	193	189
	Unikke borgere	104	89	115	109	273	292	102	92
	Indl. pr. 1000 borgere	5	3	8	6	6	7	4	4
HE MIDT	Indlæggelser	436	392	140	119	392	341	217	183
	Unikke borgere	356	341	134	108	338	296	205	171
	Indl. pr. 1000 borgere	9	8	4	3	4	3	5	4
RH HORSSENS	Indlæggelser	38	71	35	41	81	126	35	50
	Unikke borgere	32	48	25	31	62	87	33	38
	Indl. pr. 1000 borgere	1	1	1	1	1	1	1	1
HOSPICE DJURSLAND	Indlæggelser	33	24	39	20	28	17	40	50
	Unikke borgere	33	24	38	20	27	16	37	48
	Indl. pr. 1000 borgere	1	0	1	1	0	0	1	1
HE VEST	Indlæggelser	35	36	11	12	30	39	11	14
	Unikke borgere	27	31	11	11	28	37	11	14
	Indl. pr. 1000 borgere	1	1	0	0	0	0	0	0
SCLEROSEHOSP ITALERNE I DA NMARK	Indlæggelser	11	20	<6	7	15	26	<6	11
	Unikke borgere	11	19	<6	7	15	26	<6	10
	Indl. pr. 1000 borgere	0	0	0	0	0	0	0	0
HOSPICE SØHOLM	Indlæggelser	7	<6	<6				<6	<6
	Unikke borgere	7	<6	<6				<6	<6
	Indl. pr. 1000 borgere	0	0	0				0	0
GUDENÅ HOSPICE	Indlæggelser	<6	<6	<6					
	Unikke borgere	<6	<6	<6					
	Indl. pr. 1000 borgere	0	0	0					
HOSPICE LIMFJORD	Indlæggelser		<6			<6			
	Unikke borgere		<6			<6			
	Indl. pr. 1000 borgere		0			0			
ANKER FJORD HOSPICE	Indlæggelser		<6		<6	<6			
	Unikke borgere		<6		<6	<6			
	Indl. pr. 1000 borgere		0		0	0			
Grand Total		7553	7582	6824	6431	18416	18560	7521	7595
		4611	4826	3990	3987	10805	10919	4584	4564
		156	157	185	174	188	189	174	176

7. Grundlæggende aktivitetsdata

7.1. Omfang og typer af kontakter

7.1.2. Antal indlæggelser i hele regionen - fordelt på diagnoser

I nedenstående tabel vises antal indlæggelser samt indlæggelser pr. 1000 borgere pr. kommune fordelt på de hyppigste diagnoser.

7.1.2.1. Indlæggelser - top 15 diagnoser

		Favrskov Kommune		Norddjurs Kommune		Randers Kommune		Syddjurs Kommune	
		2020	2021	2020	2021	2020	2021	2020	2021
Akutte mavesmerter	Indlæggelser	240	260	195	221	544	613	206	268
	Unikke borgere	205	234	178	194	496	537	196	239
	Indl. pr. 1000 borgere	5	5	5	6	6	6	5	6
Spontan enkeltfødsel	Indlæggelser	298	316	149	182	526	565	201	213
	Unikke borgere	298	316	149	182	526	565	201	213
	Indl. pr. 1000 borgere	6	7	4	5	5	6	5	5
Dyspnø	Indlæggelser	205	246	201	194	499	577	203	260
	Unikke borgere	178	197	177	170	434	479	171	208
	Indl. pr. 1000 borgere	4	5	5	5	5	6	5	6
Brystsmerter UNS	Indlæggelser	113	155	125	172	336	487	122	183
	Unikke borgere	105	141	116	158	310	429	112	159
	Indl. pr. 1000 borgere	2	3	3	5	3	5	3	4
Feber UNS	Indlæggelser	97	163	95	87	285	354	84	144
	Unikke borgere	90	145	89	82	259	317	78	120
	Indl. pr. 1000 borgere	2	3	3	2	3	4	2	3
Pneumoni UNS	Indlæggelser	121	118	93	83	241	222	107	119
	Unikke borgere	101	106	83	73	219	200	92	111
	Indl. pr. 1000 borgere	3	2	3	2	2	2	2	3
Enkeltfødsel ved kejsersnit	Indlæggelser	77	104	50	67	168	182	75	75
	Unikke borgere	77	104	50	67	168	180	75	75
	Indl. pr. 1000 borgere	2	2	1	2	2	2	2	2
Enkeltfødsel efter igangsættelse	Indlæggelser	66	81	60	80	182	191	57	73
	Unikke borgere	66	81	60	80	182	191	57	73
	Indl. pr. 1000 borgere	1	2	2	2	2	2	1	2
Primær enkeltsidig knæledsartrose	Indlæggelser	51	73	57	58	150	119	89	79
	Unikke borgere	50	69	56	53	145	113	83	74
	Indl. pr. 1000 borgere	1	2	2	2	2	1	2	2
Atrieflagren eller atrieflimren UNS	Indlæggelser	67	92	45	61	116	140	63	78
	Unikke borgere	57	74	37	51	103	123	53	66
	Indl. pr. 1000 borgere	1	2	1	2	1	1	1	2
Urinvejsinfektion uden angivelse af lokalisation	Indlæggelser	71	59	48	37	144	129	76	52
	Unikke borgere	64	50	47	33	132	120	65	49
	Indl. pr. 1000 borgere	1	1	1	1	1	1	2	1
Besvimelse eller kollaps	Indlæggelser	44	61	41	50	134	166	51	54
	Unikke borgere	43	57	40	48	127	154	51	52
	Indl. pr. 1000 borgere	1	1	1	1	1	2	1	1
Kontakt mhp. anden form for genoptræning	Indlæggelser	77	42	74	34	173	67	90	44
	Unikke borgere	62	39	65	28	152	64	78	40
	Indl. pr. 1000 borgere	2	1	2	1	2	1	2	1
Obs. pga mistanke om anden sygdom eller tilstand	Indlæggelser	73	56	35	44	138	123	74	45
	Unikke borgere	72	56	34	41	129	118	71	44
	Indl. pr. 1000 borgere	2	1	1	1	1	1	2	1
Vertigo UNS	Indlæggelser	61	63	49	38	123	139	49	62
	Unikke borgere	59	59	47	37	117	131	46	57
	Indl. pr. 1000 borgere	1	1	1	1	1	1	1	1
Grand Total		7553	7582	6824	6431	18416	18560	7521	7595
		4611	4826	3990	3987	10805	10919	4584	4564
		156	157	185	174	188	189	174	176

7. Grundlæggende aktivitetsdata

7.1. Omfang og typer af kontakter

7.1.3. Gennemsnitlig liggetid i dage fordelt på alder

Gennemsnitlig liggetid i dage fordelt på de fire kommuner de seneste 3 år ved indlæggelse i Psykiatrien eller på regionshospitalet Randers. Gennemsnitlig liggetid er den tid de enkelte patienter har opholdt sig på hospitalet fordelt på antal patienter. Hvis der er få patienter kan den enkeltes liggetid få stor betydning for den gennemsnitlige liggetid.

7.1.3.1. Gennemsnitlig liggetid i dage fordelt på alder

		Favrskov Kommune		Norddjurs Kommune		Randers Kommune		Syddjurs Kommune	
		2020	2021	2020	2021	2020	2021	2020	2021
PSYKIATRIE N RM	6-17 år	23,35	26,06	25,00	6,75	24,43	19,48	30,50	11,20
	18-64 år	12,85	14,31	12,89	12,99	14,66	12,63	16,41	11,88
	65-79 år	12,67	26,75	23,40	14,57	24,74	21,60	16,42	18,60
	Over 80 år	8,33	2,00	5,60	17,50	11,50	16,75	20,33	21,20
RH RANDERS	0-2 år	2,69	2,07	1,88	1,99	1,99	2,02	2,07	1,97
	3-5 år	1,05	1,00	1,45	1,66	1,27	1,16	1,08	1,33
	6-17 år	1,14	1,30	1,50	1,59	1,46	1,42	1,39	1,61
	18-64 år	1,46	1,41	1,44	1,48	1,46	1,43	1,43	1,47
	65-79 år	1,82	1,59	1,68	1,61	1,59	1,59	1,66	1,57
	Over 80 år	1,74	1,61	1,57	1,66	1,66	1,66	1,69	1,55

7. Grundlæggende aktivitetsdata

7.1. Omfang og typer af kontakter

7.1.5. Udskrivelser pr. afdeling

I nedenstående tabel vises antal udskrivelser pr. afdeling på Regionshospitalet Randers.

7.1.5.1. Udskrivelser - pr. afdeling

		Favrskov Kommune		Norddjurs Kommune		Randers Kommune		Syddjurs Kommune	
		2020	2021	2020	2021	2020	2021	2020	2021
AKUTAFDELINGEN - RANDERS	Udskrivelser	1467	1527	1476	1358	4459	4628	1559	1479
	Unikke borgere	1170	1237	1186	1136	3454	3499	1260	1221
	Udskr. pr. 1000 borgere	30	32	40	37	45	47	36	34
MEDICINSK - RANDERS	Udskrivelser	1370	1438	1345	1288	3498	3676	1446	1629
	Unikke borgere	967	1034	977	962	2491	2576	1057	1148
	Udskr. pr. 1000 borgere	28	30	36	35	36	37	33	38
BØRN OG UNGE - RANDERS	Udskrivelser	617	673	424	457	1664	1718	486	585
	Unikke borgere	492	541	312	330	1220	1213	386	436
	Udskr. pr. 1000 borgere	13	14	11	12	17	17	11	14
MAVE- OG TARMKIRURGI - RANDERS	Udskrivelser	498	480	527	528	1261	1323	506	572
	Unikke borgere	381	363	340	370	878	943	376	394
	Udskr. pr. 1000 borgere	10	10	14	14	13	13	12	13
KVINDESYGDOMME OG FØDSLER - RANDERS	Udskrivelser	467	487	402	446	1378	1375	493	545
	Unikke borgere	407	436	346	381	1169	1201	426	460
	Udskr. pr. 1000 borgere	10	10	11	12	14	14	11	13
ORTOPÆDKIRURGI - RANDERS	Udskrivelser	415	433	418	431	1210	1083	464	436
	Unikke borgere	369	393	372	389	1077	968	411	400
	Udskr. pr. 1000 borgere	9	9	11	12	12	11	11	10
ØRE-, NÆSE OG HALSSYGDOMME - RANDERS	Udskrivelser	21	27	42	32	98	87	32	28
	Unikke borgere	21	27	38	31	95	85	32	28
	Udskr. pr. 1000 borgere	0	1	1	1	1	1	1	1
Grand Total		4855	5065	4634	4540	13568	13890	4986	5274
		3384	3614	3162	3212	9142	9293	3503	3599
		100	105	125	123	138	141	116	122

7. Grundlæggende aktivitetsdata

7.1. Omfang og typer af kontakter

7.1.6. Ambulante og virtuelle kontakter på RH Randers - fordelt på alder

En virtuel kontakt omfatter bl.a. telefonsamtale, telefonkonsultation og videokonsultation.

		Favrskov Kommune		Norrdjurs Kommune		Randers Kommune		Syddjurs Kommune		
		2020	2021	2020	2021	2020	2021	2020	2021	
Ambulant	0-2 år	Kontakter	671	681	442	453	1811	1864	596	608
		Unikke borgere	414	429	308	318	1082	1171	383	409
		Kontakter pr. 1000 borgere	14	14	12	12	18	19	14	14
	3-5 år	Kontakter	260	246	205	181	629	597	163	170
		Unikke borgere	150	146	115	109	382	356	106	110
		Kontakter pr. 1000 borgere	5	5	6	5	6	6	4	4
	6-17 år	Kontakter	1636	1529	1104	1139	3942	3746	1325	1177
		Unikke borgere	891	824	601	596	2018	1934	697	643
		Kontakter pr. 1000 borgere	34	32	30	31	40	38	31	27
	18-64 år	Kontakter	12404	12661	12934	13107	40628	39991	12228	12280
		Unikke borgere	4634	4628	4574	4298	13328	13074	4408	4232
		Kontakter pr. 1000 borgere	256	262	350	355	414	407	283	284
	65-79 år	Kontakter	4755	4936	6138	6314	17163	17278	6477	6634
		Unikke borgere	1945	1975	2251	2290	5615	5573	2506	2585
		Kontakter pr. 1000 borgere	98	102	166	171	175	176	150	154
	Over 80 år	Kontakter	1561	1829	2206	2348	5560	5721	1957	2165
		Unikke borgere	631	656	823	854	1970	1996	821	900
		Kontakter pr. 1000 borgere	32	38	60	64	57	58	45	50
Virtuel	0-2 år	Kontakter	260	248	192	167	728	664	250	261
		Unikke borgere	134	157	107	83	374	366	135	150
		Kontakter pr. 1000 borgere	5	5	5	5	7	7	6	6
	3-5 år	Kontakter	105	90	83	124	285	233	125	93
		Unikke borgere	44	54	44	33	140	113	52	34
		Kontakter pr. 1000 borgere	2	2	2	3	3	2	3	2
	6-17 år	Kontakter	572	399	315	300	1167	763	410	359
		Unikke borgere	260	185	159	147	547	423	210	171
		Kontakter pr. 1000 borgere	12	8	9	8	12	8	9	8
	18-64 år	Kontakter	3927	4314	4490	4709	14363	14143	4595	4736
		Unikke borgere	1429	1495	1473	1536	4523	4633	1506	1617
		Kontakter pr. 1000 borgere	81	89	122	127	146	144	106	110
	65-79 år	Kontakter	2028	1958	2589	2477	6852	6917	2763	2639
		Unikke borgere	660	725	830	865	2141	2121	909	936
		Kontakter pr. 1000 borgere	42	40	70	67	70	70	64	61
	Over 80 år	Kontakter	527	650	743	747	1922	2184	719	912
		Unikke borgere	218	255	246	287	635	742	280	332
		Kontakter pr. 1000 borgere	11	13	20	20	20	22	17	21
Grand Total		28706	29541	31441	32066	95050	94101	31608	32034	
		9040	9061	9027	8804	25315	25071	9307	9322	
		593	611	851	868	968	958	732	742	

7. Grundlæggende aktivitetsdata

7.1. Omfang og typer af kontakter

7.1.7. Ambulante og virtuelle kontakter i Psykiatrien - fordelt på alder

En virtuel kontakt omfatter bl.a. telefonsamtale, telefonkonsultation og videokonsultation.

		Favrskov Kommune		Norrdjurs Kommune		Randers Kommune		Syddjurs Kommune		
		2020	2021	2020	2021	2020	2021	2020	2021	
Ambulant	0-2 år	Kontakter	<6	27	9	<6	46	52	13	7
		Unikke borgere	<6	7	<6	<6	9	12	<6	<6
		Kontakter pr. 1000 borgere	0	1	0	0	0	1	0	0
	3-5 år	Kontakter	146	117	65	95	217	213	146	119
		Unikke borgere	23	26	16	19	45	43	21	18
		Kontakter pr. 1000 borgere	3	2	2	3	2	2	3	3
	6-17 år	Kontakter	1760	2029	934	1181	2542	2742	1058	1208
		Unikke borgere	405	468	236	288	593	641	253	296
		Kontakter pr. 1000 borgere	36	42	25	32	26	28	25	28
	18-64 år	Kontakter	3623	2939	4484	4150	9802	9696	4856	4843
		Unikke borgere	472	408	576	590	1288	1273	519	576
		Kontakter pr. 1000 borgere	75	61	121	112	100	99	112	112
	65-79 år	Kontakter	108	80	120	148	325	282	224	264
		Unikke borgere	29	29	35	34	83	75	43	46
		Kontakter pr. 1000 borgere	2	2	3	4	3	3	5	6
	Over 80 år	Kontakter	27	18	20	27	96	45	49	48
		Unikke borgere	12	12	8	7	31	24	13	14
		Kontakter pr. 1000 borgere	1	0	1	1	1	0	1	1
Virtuel	0-2 år	Kontakter	<6	<6	<6	6	17	15	8	
		Unikke borgere	<6	<6	<6	<6	6	7	<6	
		Kontakter pr. 1000 borgere	0	0	0	0	0	0	0	
	3-5 år	Kontakter	43	33	17	11	66	53	42	13
		Unikke borgere	15	12	7	<6	33	14	12	10
		Kontakter pr. 1000 borgere	1	1	0	0	1	1	1	0
	6-17 år	Kontakter	1044	1104	504	539	1401	1523	564	639
		Unikke borgere	268	289	154	170	396	419	159	176
		Kontakter pr. 1000 borgere	22	23	14	15	14	16	13	15
	18-64 år	Kontakter	1796	1566	2566	2968	4865	4816	2823	2580
		Unikke borgere	290	288	431	470	857	816	395	420
		Kontakter pr. 1000 borgere	37	32	69	80	50	49	65	60
	65-79 år	Kontakter	286	187	62	122	494	359	232	205
		Unikke borgere	33	30	29	27	71	63	44	43
		Kontakter pr. 1000 borgere	6	4	2	3	5	4	5	5
	Over 80 år	Kontakter	119	110	24	13	282	147	151	87
		Unikke borgere	23	24	9	<6	40	28	18	17
		Kontakter pr. 1000 borgere	2	2	1	0	3	1	3	2
Grand Total		8960	8211	8806	9263	20153	19943	10166	10013	
		994	1025	942	1014	2151	2194	890	1000	
		185	170	238	251	205	203	235	232	

7. Grundlæggende aktivitetsdata

7.1. Omfang og typer af kontakter

7.1.8. Ambulante og virtuelle kontakter i Psykiatrien - fordelt på afdeling

Antal kontakter, unikke borgere samt pr. 1000 borgere fordelt på afdeling.

			Favrskov Kommune		Norddjurs Kommune		Randers Kommune		Syddjurs Kommune	
			2020	2021	2020	2021	2020	2021	2020	2021
PRA REGION SPSYKIATRI RANDERS	Ambulant	Kontakter	1695	1554	3687	3408	7528	7470	4134	4031
		Unikke borgere	299	273	483	486	1098	1057	452	490
		Kontakter pr. 1000 borgere	35	32	100	92	77	76	96	93
	Virtuel	Kontakter	1347	1170	1959	2487	4413	4062	2747	2544
		Unikke borgere	220	227	377	415	754	710	377	404
		Kontakter pr. 1000 borgere	28	24	53	67	45	41	64	59
BØRNE- OG UNGDOSP SYKIATRISK..	Ambulant	Kontakter	2205	2284	1135	1340	3314	3364	1300	1438
		Unikke borgere	443	509	264	321	679	735	288	322
		Kontakter pr. 1000 borgere	46	47	31	36	34	34	30	33
	Virtuel	Kontakter	1188	1223	599	666	1749	1927	677	745
		Unikke borgere	297	313	176	186	465	478	184	196
		Kontakter pr. 1000 borgere	25	25	16	18	18	20	16	17
AFDELING FOR DEPRESSION OG ANGST - AUH	Ambulant	Kontakter	1404	1085	611	607	1514	1612	658	791
		Unikke borgere	131	110	51	70	183	180	86	107
		Kontakter pr. 1000 borgere	29	22	17	16	15	16	15	18
	Virtuel	Kontakter	494	341	253	175	676	572	225	139
		Unikke borgere	77	70	38	45	118	109	44	49
		Kontakter pr. 1000 borgere	10	7	7	5	7	6	5	3
AFDELING FOR PSYKOSER - AUH	Ambulant	Kontakter	242	200	72	76	143	160	58	42
		Unikke borgere	39	32	31	24	42	45	27	21
		Kontakter pr. 1000 borgere	5	4	2	2	1	2	1	1
	Virtuel	Kontakter	204	176	256	280	154	260	132	82
		Unikke borgere	30	29	30	30	41	42	23	15
		Kontakter pr. 1000 borgere	4	4	7	8	2	3	3	2
RETSPSYKIA TRISK AFDEL ING - AUH	Ambulant	Kontakter	21	15	79	145	302	295	127	155
		Unikke borgere	8	8	30	27	36	36	16	15
		Kontakter pr. 1000 borgere	0	0	2	4	3	3	3	4
	Virtuel	Kontakter			96		23	6	13	8
		Unikke borgere			6		9	<6	7	<6
		Kontakter pr. 1000 borgere			3		0	0	0	0
PVS REGION SPSYKIATRI MIDT	Ambulant	Kontakter	43	42			164	62		
		Unikke borgere	10	10			14	11		
		Kontakter pr. 1000 borgere	1	1			2	1		
	Virtuel	Kontakter	38	65			98	86		
		Unikke borgere	<6	10			13	13		
		Kontakter pr. 1000 borgere	1	1			1	1		
PCV PSYKIAT RIENS CENT RALE VI..	Ambulant	Kontakter	38	18	27	24	44	64	15	25
		Unikke borgere	36	18	26	24	44	64	15	25
		Kontakter pr. 1000 borgere	1	0	1	1	0	1	0	1
PVE REGION SPSYKIATRI VEST	Ambulant	Kontakter					15			
		Unikke borgere					<6			
		Kontakter pr. 1000 borgere					0			

8. Datadefinitioner

Sygehusindlæggelse

En sygehusindlæggelse består af en eller flere indlæggelser på afdelinger på samme hospital, hvor der er mindre end 4 timer mellem tidspunkt for afslutning af en indlæggelse og start på den næste. Sygehusindlæggelsen tilskrives den afdeling, som er stamafdeling for den første indlæggelse, der indgår i sygehusindlæggelsen.

Sygehusudskrivinger

En sygehusudskriving består af en eller flere udskrivinger fra afdelinger på samme hospital, hvor der er mindre end 4 timer mellem tidspunkt for afslutning af en udskriving og start på den næste. Sygehusudskrivingen tilskrives den afdeling, som er stamafdeling for den sidste udskriving, der indgår i sygehusudskrivingen.

Gennemsnitlig liggetid

Gennemsnitlig liggetid i dage på stamafdelingen. Beregnes ved at dele antallet af sengedage for udskrevne patienter med det samlede antal udskrivinger.

Forebyggelige indlæggelser blandt ældre

Forebyggelige indlæggelser er indlæggelser blandt borgere på 65 år eller derover, hvor aktionsdiagnosen hører til en af følgende diagnosegrupper: dehydrering, forstoppelse, nedre luftvejssygdom, blærebetændelse, gastroenteritis, brud, ernæringsbetinget anæmi (blødmangel), sociale og plejemæssige forhold og/eller tryksår.

Disse er defineret ved følgende ICD-10 diagnosekoder:

Dehydrering: DE869

Forstoppelse: DK590

Nedre luftvejssygdom: DJ12, DJ13, DJ14, DJ15, DJ18, DJ20, DJ21, DJ22, DJ40, DJ41, DJ42, DJ43, DJ44, DJ45, DJ46, DJ47

Blærebetændelse: DN30 (undtaget DN303 og DN304)

Gastroenteritis: DA09

Brud: DS02, DS12, DS22, DS32, DS42, DS52, DS62, DS72, DS82, DS92

Ernæringsbetinget anæmi: DD50, DD51, DD52, DD53

Sociale og plejemæssige forhold: DZ59, DZ74, DZ75

Tryksår: DL89

Akutte genindlæggelser

Viser antallet af akutte genindlæggelser som finder sted fra 4 timer til 30 dage efter en tidligere indlæggelses udskrivingstidspunkt, fraregnet undtagelser.

Undtagelserne er følgende aktionsdiagnoser på den akutte genindlæggelse:

- Cancer-diagnoser (DC*, DD00*-DD09' og DD37*-DD48*)
- Fødsler (D080*-D084*)
- Læsioner og forgiftninger (DS*-DT*, dog medtages DT36*-DT50* og DT80*-DT89*)
- Vold, selvbeskadigelse og diverse uspecifikke undersøgelsesdiagnoser (DX*-DZ*, dog medtages DZ03*, DZ42*, DZ47*-DZ48*, DZ54* og DZ74*-DZ75*)

Forebyggelige genindlæggelser

Antal akutte genindlæggelser, der finder sted fra 4 timer til 30 dage efter en tidligere regionsudskriving, fraregnet undtagelser og ikke-forebyggelige diagnoser.

Undtagelserne er følgende aktionsdiagnoser på den akutte genindlæggelse:

- Cancer-diagnoser (DC*, DD00*-DD09' og DD37*-DD48*)
- Læsioner og forgiftninger (DS*-DT*, dog medtages DT36*-DT50* og DT80*-DT89*)
- Vold, selvbeskadigelse og diverse uspecifikke undersøgelsesdiagnoser (DX*-DZ*, dog medtages DZ03*, DZ42*, DZ47*-DZ48*, DZ54* og DZ74*-DZ75*).

Patienten skal på udskrivingstidspunktet for den primære indlæggelse være fyldt 67 år og have en af følgende aktions- eller bidiagnoser på indlæggelsen:

Hjerneblødning (DI61*, DI63*, DI64*), dehydrering (DE869), forstoppelse (DK590), lungebetændelse (DJ12*-DJ18*), blærebetændelse (DN30* dog ikke DN304), astma/bronkitis (DJ40*-DJ47*), hjertesvigt (DI20*-DJ25*), gastroenteritis (DA09*), brud - skulder, arm, hånd, ryg, hofte, ben, ankel (DS22*, DS32*, DS42*, DS62*, DS72*, DS82*, DS92*), ernæringsbestemt anæmi (DD50*-DD53*), gigt (DM05*-DM07*, DM10*-DM13*, DM15*-DM19*), tryksår (DL89*) samt sociale forhold (DZ59*, DZ74*-DZ75*).

Psykiatriske genindlæggelser

En genindlæggelse bliver beregnet efter tiden mellem forrige udskrivelse og næstkommende indlæggelse. Hvis dette tidsrum ligger mellem 4 timer og 30 dage og er af akut karakter bliver det registreret som en genindlæggelse.

Elektive indlæggelser kan ikke blive genindlæggelser, da det er registreret som planlagt.

Færdigbehandlingsdage

Antallet af dage beregnes som antal kalenderdage mellem to datoer (hvis dato for registrering af færdigbehandling er den samme som udskrivningsdato er antallet 0).

Færdigbehandlede patienter er patienter, som efter lægelig vurdering er færdigbehandlet, dvs. behandling er afsluttet eller indlæggelse er ikke en forudsætning for den videre behandling. Sygehusets administrative opgaver er desuden udført i et sådant omfang, at disse ikke er til hinder for, at kommunen kan hjemtage patienten.

Virtuelle kontakter

En virtuel kontakt er en kontakttpe i LPR3. Kontakttypen omfatter bl.a. ydelserne telefonkonsultation og videokonsultation, der skal registreres som procedurer og indberettes på en virtuel kontakt.