

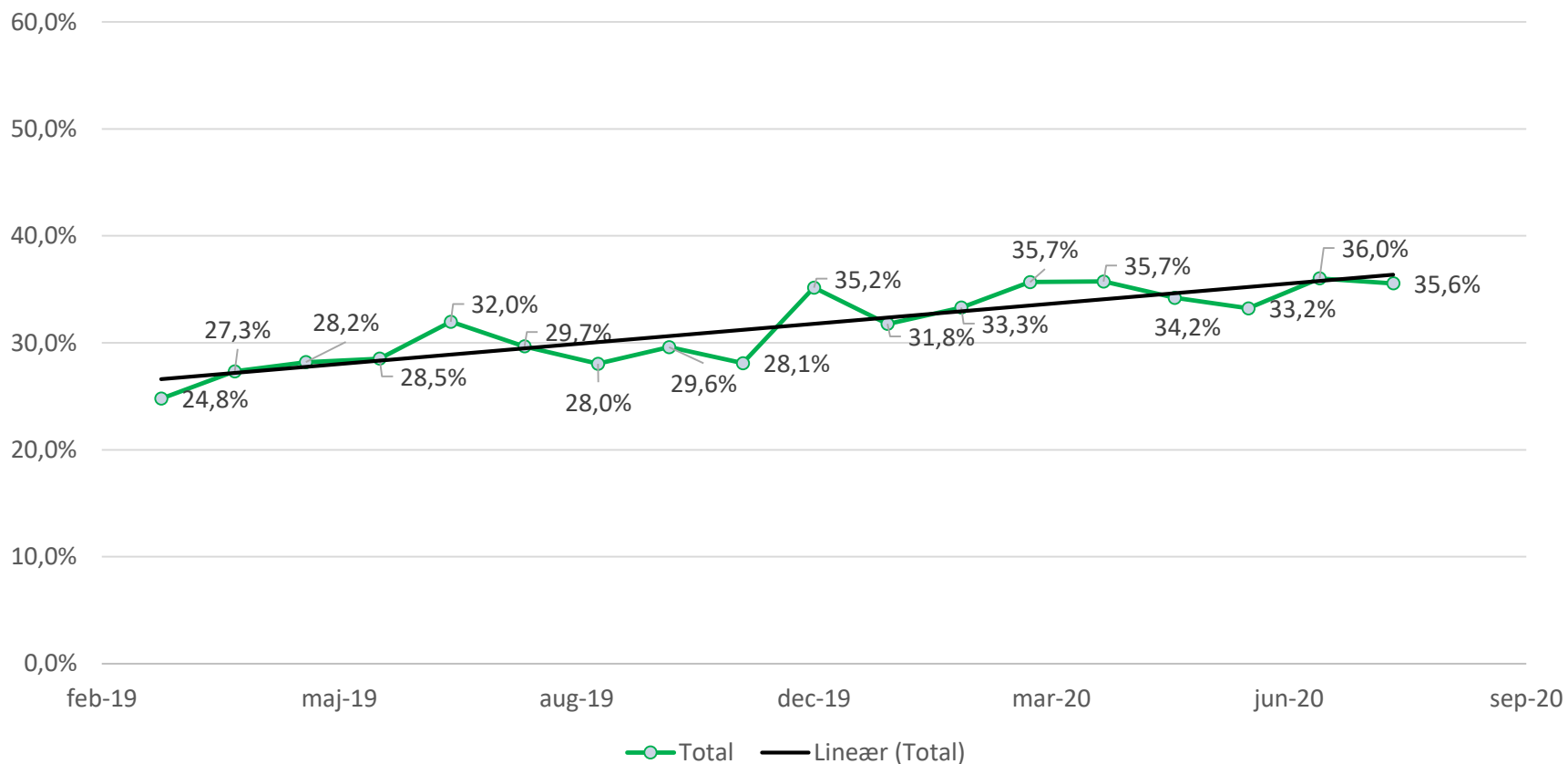
Antal genindlæggelser og unikke CPR i Psykiatrien, 2017-2020

	2017	2018	2019	2020*	Grand Total
Indlæggelser	10.651	10.816	10.319	5.165	36.951
Heraf unikke CPR	4.707	4.824	4.512	2.704	11.864
Genindlæggelser	2.754	2.781	2.786	1.751	10.072
Unikke CPR m. genindlæggelser	1.005	1.051	995	616	2.656

Kilde: Tableau, ultimo august 2020

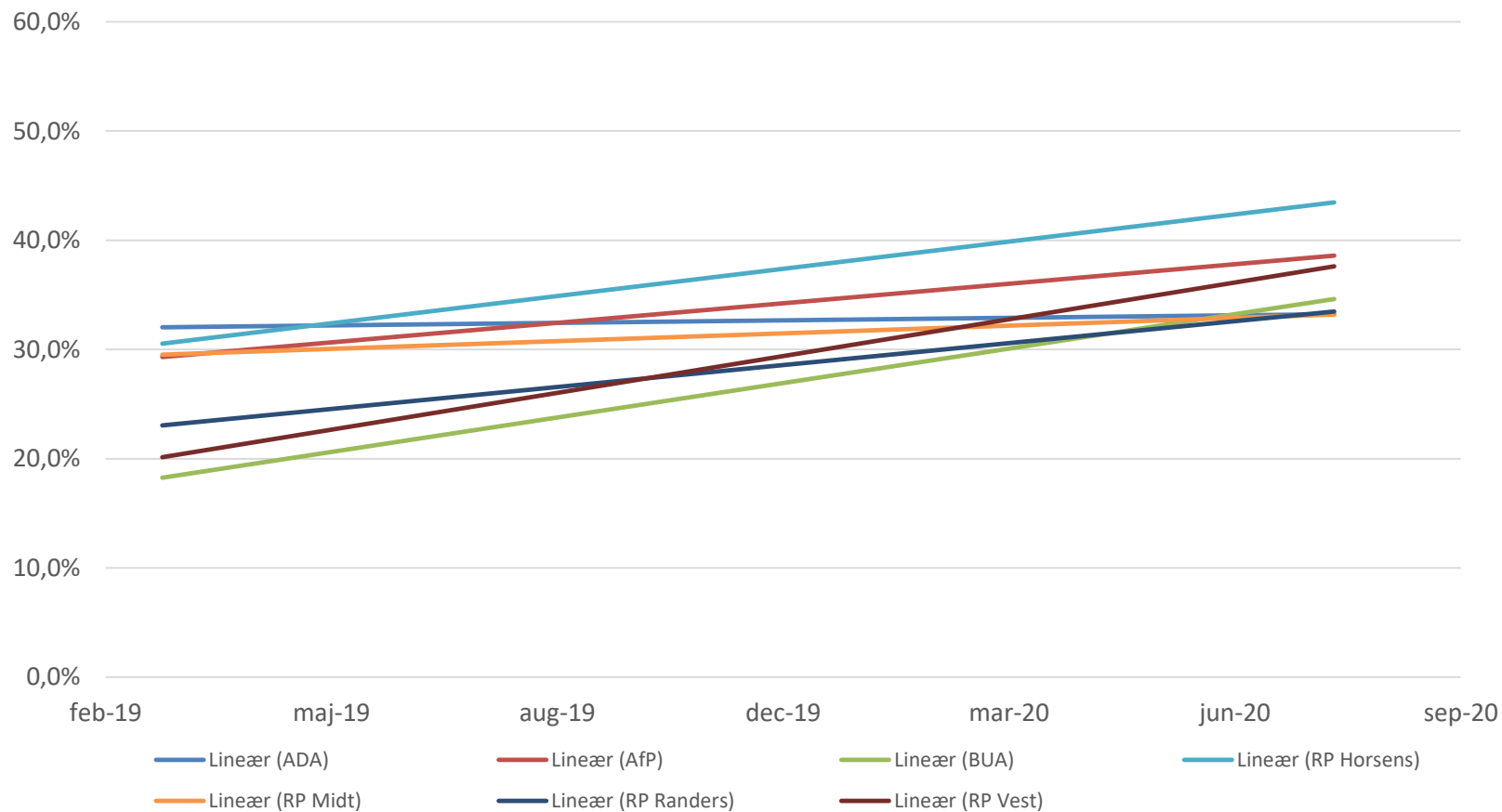
** 2020 er ikke et helt år og bør derfor ikke sammenlignes med tidligere år.*

Udvikling i andel genindlæggelser



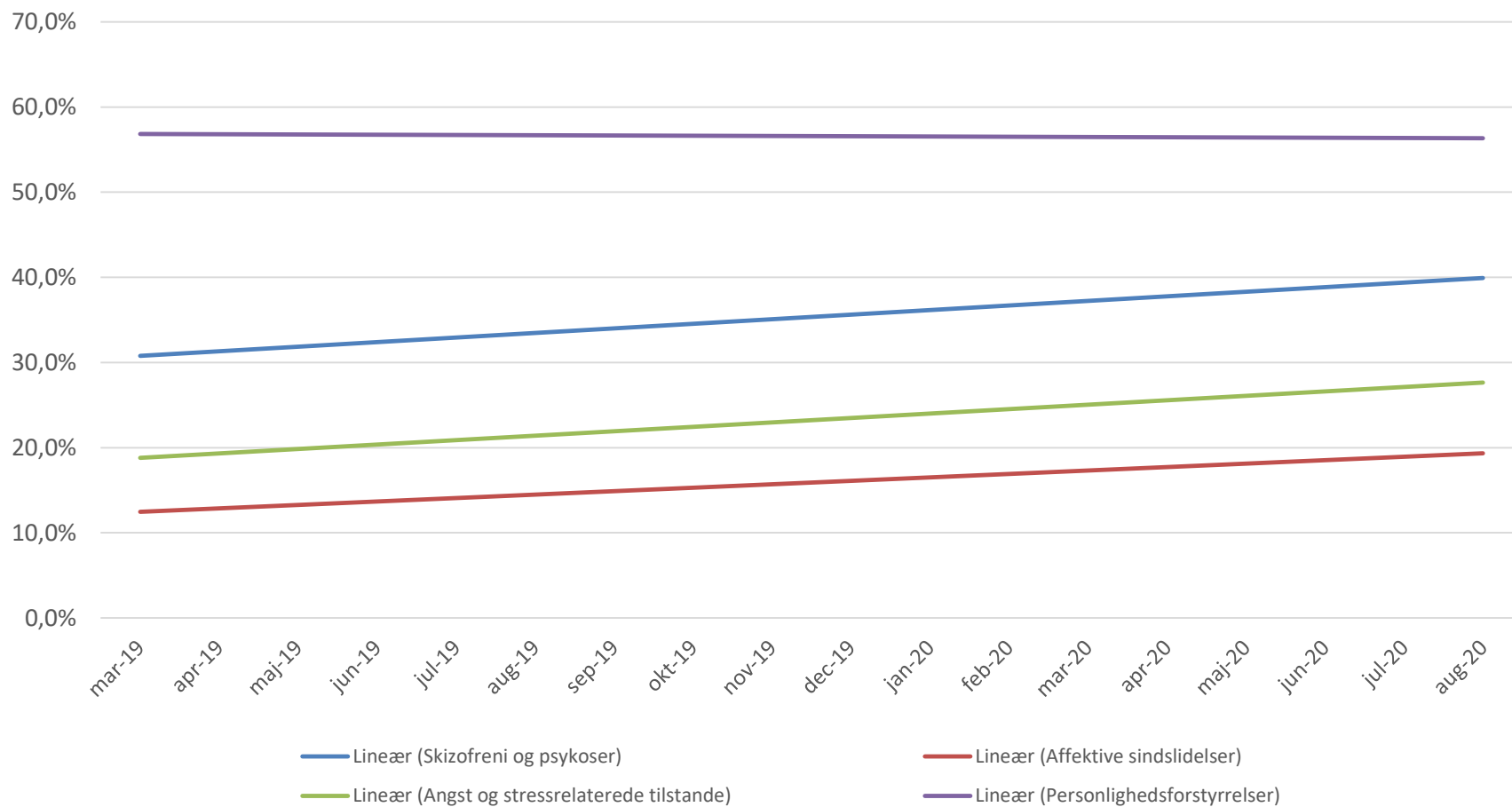
Kilde: Tableau, ultimo august 2020

Tendenser for udviklingen af andel genindlæggelser, på afdelingsniveau



Kilde: Tableau, ultimo august 2020

Tendenser for udviklingen i andel genindlæggelser for de fire hoveddiagnoser

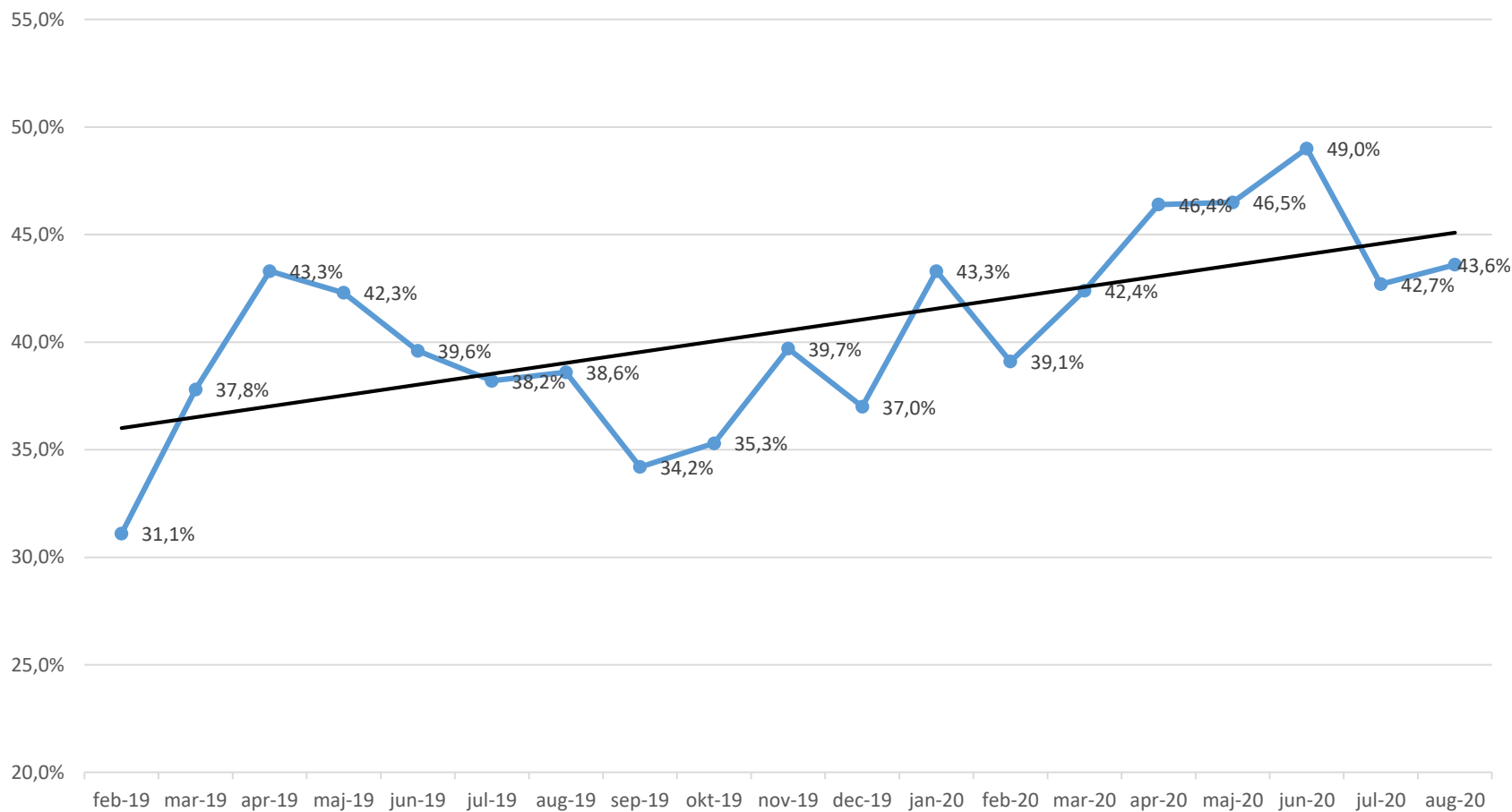


Kilde: Tableau, ultimo august 2020

Genindlæggelser fordelt på bopæl-kommune (I Region Midtjylland)

	2019/10	2019/11	2019/12	2020/01	2020/02	2020/03	2020/04	2020/05	2020/06	2020/07	2020/08	2020/09
Favrskov Kommune	2	4	3	2	1	1	3		3	4	5	4
Norddjurs Kommune	4	3	7	7	8	5	2	7	9	4	8	8
Randers Kommune	7	3	12	8	15	7	11	5	12	11	14	10
Syddjurs Kommune	4	1	4		1	4	1			3	2	2
Hedensted Kommune	9	9	7	12	2	12	19	7	11	7	7	11
Horsens Kommune	19	16	12	14	13	17	17	11	14	17	13	18
Odder Kommune	2	2	1	3	2	3	2				1	1
Skanderborg Kommune	4	11	6	8	7	2	3	7	10	5	3	8
Herning Kommune	16	19	17	10	7	13	10	22	13	11	10	11
Holstebro Kommune	8	3	7	5	9	10	9	13	12	12	7	9
Ikast-Brande Kommune	8	1	7	7	5	4	4		1	7	4	6
Lemvig Kommune	1			1	2	1		2	4	4	1	
Ringkøbing-Skjern Kommune	8	4	2	3	1	4	3	3	3	6	5	1
Struer Kommune	5	4	2	4	7	4	3	3	2	3	4	5
Silkeborg Kommune	9	9	20	13	16	14	12	6	14	11	19	13
Skive Kommune	6	5	7	3	3	4	2		1	5	3	3
Viborg Kommune	16	22	26	25	19	20	29	32	26	29	27	16
Aarhus Kommune	64	56	78	84	62	71	84	81	77	89	94	67
I alt	192	172	218	209	180	196	214	199	212	228	227	193

Andel genindlæggelser fra bosted



Kilde: BI-rapport *Aktivitet og botilbud*, medio september