

Data vedrørende det tværsektorielle samarbejde

I dette notat præsenteres en række nøgletal, der afspejler det tværsektorielle samarbejde i Region Midtjylland. Følgende nøgletal vises: Færdigbehandlingsdage, akutte genindlæggelser inden for 30 dage og forebyggelige indlæggelser blandt ældre (+65 år).



Vedlagte bilag 1 indeholder de tabeller, der er anvendt til de grafiske fremstillinger samt uddybede data.

Dato 05-11-2021

Sara Froulund Ladekarl

Tel. +4529669435

sara.ladekarl@rm.dk

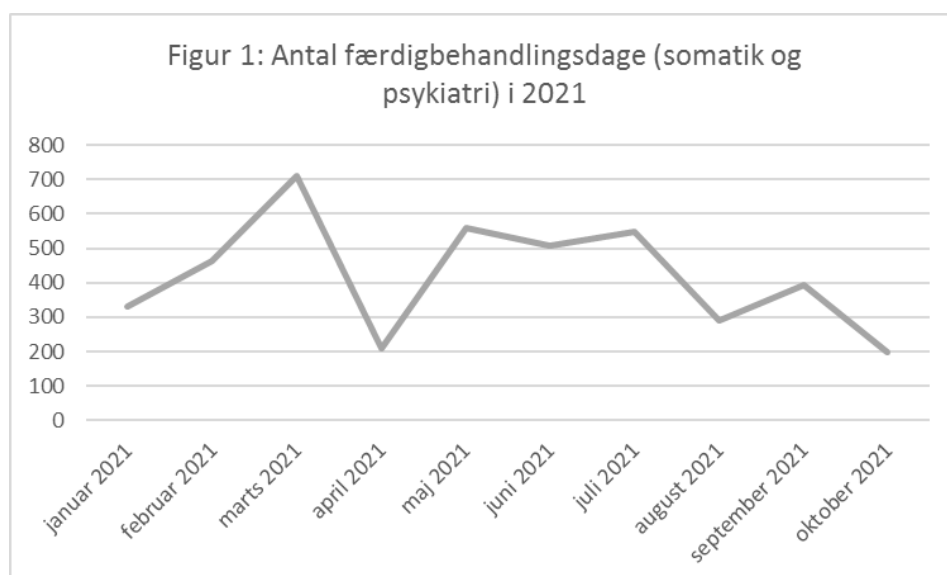
1-01-72-30-17

Færdigbehandlingsdage

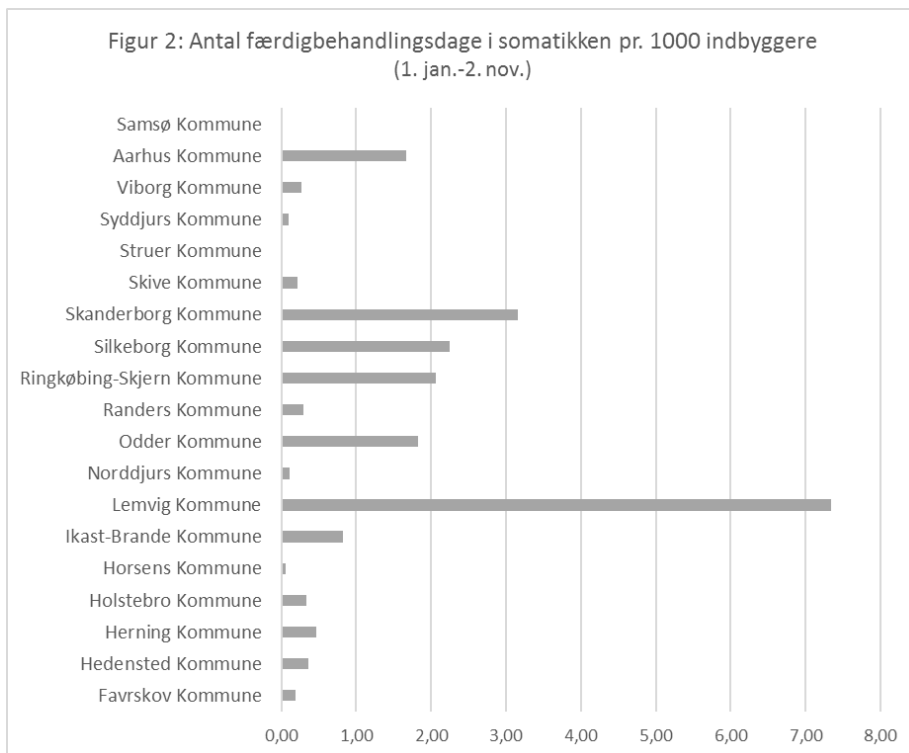
Når en borger er færdigbehandlet på sygehuset, men ikke kan udskrives til eget hjem, er det kommunens opgave at give borgeren et relevant tilbud, f.eks. en akutplads, rehabiliterings- eller plejeplads. Hvis kommunen, på grund af ventetid, ikke kan give borgeren et tilbud, forlænges indlæggelsen unødigt. Indikatoren vedrører patienter, som efter lægelig vurdering er færdigbehandlet, så indlæggelse ikke er en forudsætning for den videre behandling.

Side 1

Nedenstående figur viser antallet af færdigbehandlingsdage pr. 1.000 indbyggere i patientens bopælskommune i perioden 1. januar-2. november 2021. Færdigbehandlingsdage pr. 1.000 indbyggere vises for henholdsvis somatikken og psykiatrien.

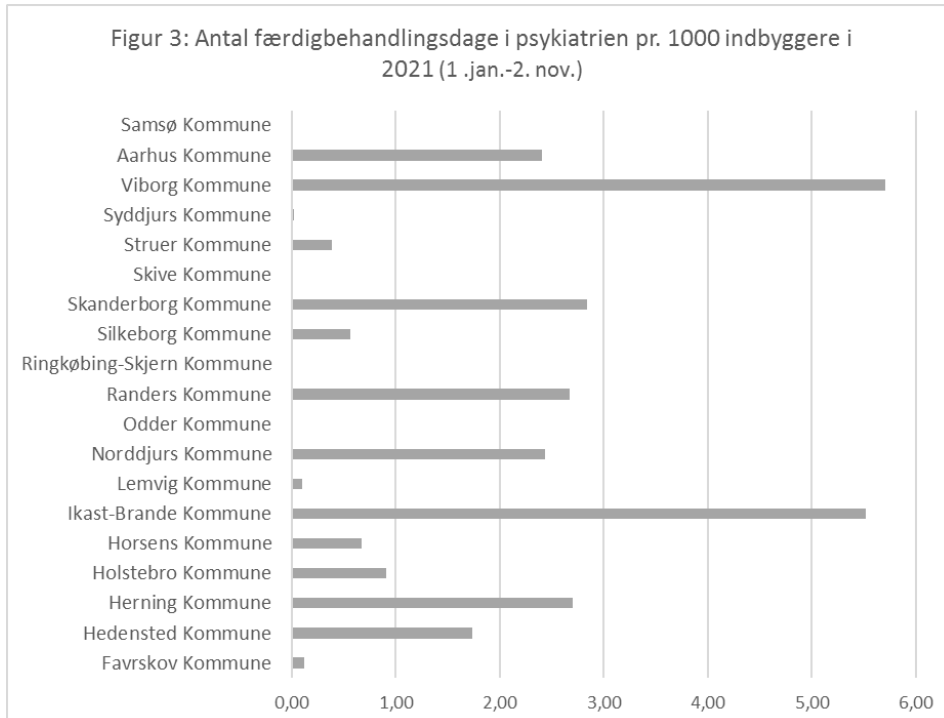


Kilde: FctFaerdigbehandlede_Bred_RB, 3. november 2021



Kilde: FctFaerdigbehandlede_Bred_RB, 3. november 2021 og Statistikbanken (indbyggertal)

Det ses, at fx Lemvig kommune har mange færdigbehandlingsdage pr. 1000 indbyggere. Tabel 8 i bilag 1 viser, at antallet drives af et forholdsvis stort færdigbehandlingsdage i 1. kvartal samt juni 2021 og at antallet har været lavt sidenhen.

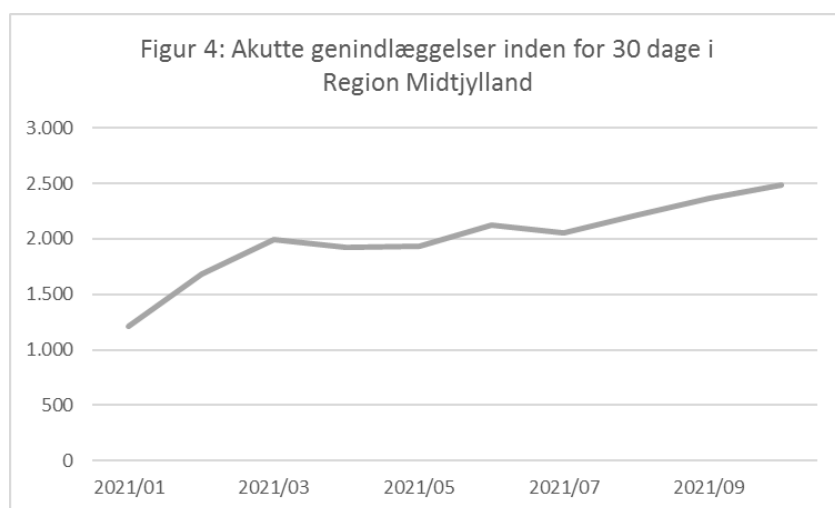


Kilde: FctFaerdigbehandlede_Bred_RB, 3. november 2021 og Statistikbanken (indbyggertal)

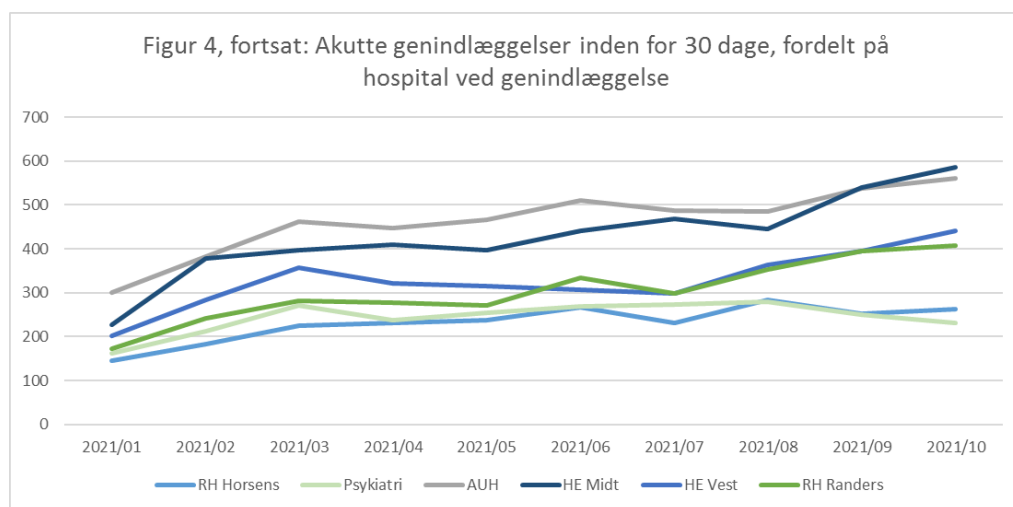
Særligt Viborg Kommune og Ikast-Brande Kommune har mange færdigbehandlingsdage pr. 1000 indbyggere. Tabel 8 i bilag 1 viser, at tallene drives af enkelte måneder i 1. halvår 2021. Færdigbehandlingsdage i psykiatrien er generelt et følsomt mål, da tallet dækker over få patienter, der venter i længere perioder på udskrivning.

Akutte genindlæggelser inden for 30 dage

Akutte genindlæggelser kan være udtryk for uheldige forløb eller skyldes kvalitetsproblemer ved behandling og pleje før, under og efter indlæggelse. Genindlæggelser er dog ikke altid undgåelige eller uheldige. Nogle genindlæggelser er nødvendige som led i et patientforløb i eget hjem eller som led i den sidste livsfase for uhelbredeligt syge patienter. Figur 4 nedenfor viser det totale antal genindlæggelser inden for 30 dage i Region Midtjylland i 2021, som sker tidligst fire timer og senest 30 dage efter udskrivning fra sygehus. Figur 5 måler antallet af akutte indlæggelser pr. 1000 indbyggere i kommunen,

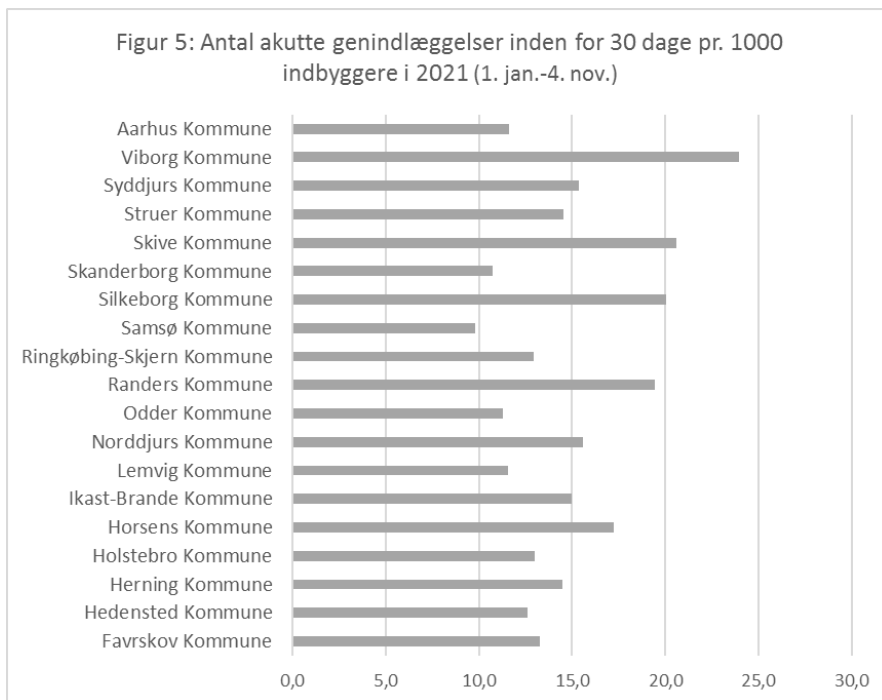


Kilde: BI-portalen, Genindlæggelser. 5. november 2021



Kilde: BI-portalen, Genindlæggelser. 5. november 2021

Figur 4 viser en generel stigning i antallet af akutte genindlæggelser i løbet af 2021. Der ses stigninger på alle somatiske hospitaler, men primært på HE Midt, AUH, HE Vest og RH Randers. Figur 5 nedenfor fordeler dette ud på kommuner og viser, at der kan identificeres forskelle kommunerne imellem i forhold til antallet af akutte genindlæggelser pr. 1000 indbyggere. Tabel 3 og tabel 5 i bilag 1 supplerer det viste i tabelform.



Kilde: BI-portalen, Genindlæggelser. 5. november 2021 og Statistikbanken (indbyggertal)

Forebyggelige indlæggelser blandt ældre (+65 år)

Indikatoren for forebyggelige indlæggelser dækker over indlæggelser med visse akutte sygdomme og tilstande blandt ældre, som kommunerne – sammen med almen praksis og hospitalerne – ofte har gode muligheder for at forebygge. Det drejer sig bl.a. om indlæggelser som følge af luftvejssygdomme, dehydrering, blærebetændelse, brud, ernæringsbetinget blodmangel og tryksår.

Tabel 1 viser udviklingen over år i forebyggelige indlæggelser, fordelt på hospitaler i Region Midtjylland.

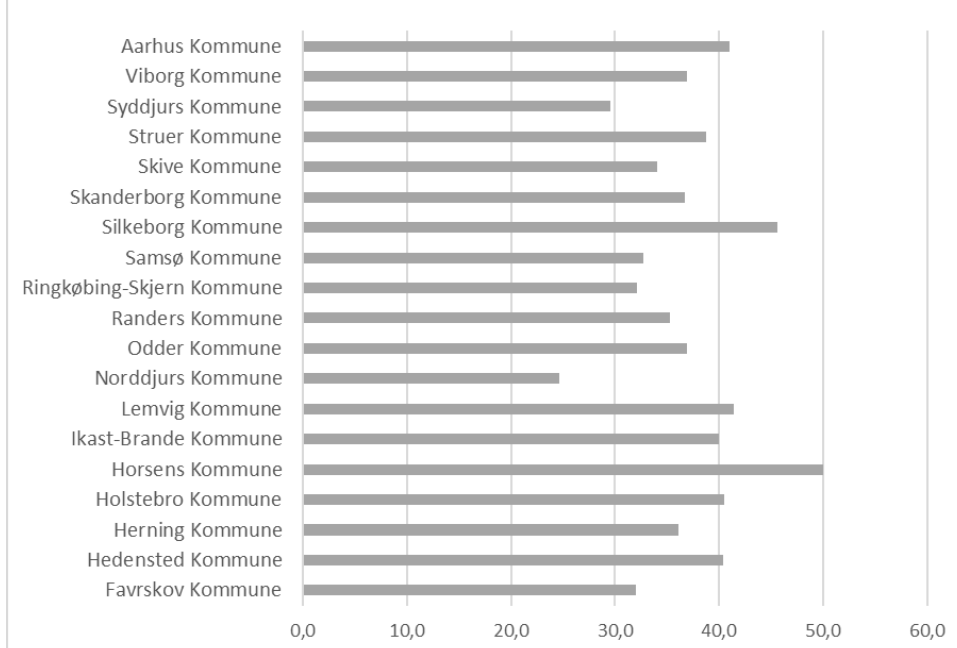
| Tabel 1: Forebyggelige indlæggelser pr. hospital | | | | | | |
|--|--------|--------|--------|--------|--------|-------|
| | 2016 | 2017 | 2018 | 2019 | 2020 | 2021* |
| RH Horsens | 2.331 | 2.504 | 2.693 | 2.773 | 2.340 | 1.723 |
| AUH | 3.298 | 3.392 | 3.113 | 3.011 | 2.835 | 2.380 |
| HE Midt | 1.953 | 1.810 | 2.135 | 2.837 | 2.359 | 1.864 |
| HE Vest | 2.866 | 3.089 | 3.208 | 3.281 | 2.707 | 2.194 |
| RH Randers | 1.975 | 2.240 | 2.534 | 2.431 | 1.926 | 1.410 |
| I alt | 12.423 | 13.035 | 13.683 | 14.333 | 12.167 | 9.571 |

*1. jan.-4. nov. 2021

Kilde: BI-datavarehuset, [DPA_PAS].[dbo].FctKontaktStationaer_Bred_RB. 5. november 2021

Figur 6 viser antallet af forebyggelige indlæggelser blandt ældre, opgjort pr. 1000 indbyggere over 65 år i bopælskommunen. Således tages der højde for eventuelle forskelle i borgersammensætning og alder kommunerne imellem.

Figur 6: Antal forebyggelige indlæggelser blandt ældre pr. 1000 indbyggere over 65 år i 2021 (1. jan.-4. nov.)



Kilde: BI-datavarehuset, [DPA_PAS].[dbo].FctKontaktStationaer_Bred_RB. 5. november 2021

Note: Der er afgrænset på borgere, der er ældre end 65 år og med udvalgte aktionsdiagnoser jf. definitionen af nøgletallet.

Bilag 1: Tabeller om færdigbehandlingsdage, akutte indlæggelser inden for 30 dage og forebyggelige indlæggelser blandt ældre (+65 år)

Tabel 2: Færdigbehandlingsdage i somatikken i 2021 (1. jan. - 2. nov.), fordelt på bopælskommune

| | Antal færdigbehandlingsdage | Antal indbyggere pr. 1 jan. 2021 | Antal færdigbehandlingsdage pr. 1000 indbyggere |
|---------------------------|-----------------------------|----------------------------------|---|
| Favrskov Kommune | 9 | 48.381 | 0,19 |
| Hedensted Kommune | 17 | 46.773 | 0,36 |
| Herning Kommune | 42 | 89.238 | 0,47 |
| Holstebro Kommune | 20 | 58.662 | 0,34 |
| Horsens Kommune | 6 | 92.229 | 0,07 |
| Ikast-Brande Kommune | 34 | 41.473 | 0,82 |
| Lemvig Kommune | 144 | 19.607 | 7,34 |
| Norddjurs Kommune | 4 | 36.943 | 0,11 |
| Odder Kommune | 42 | 22.979 | 1,83 |
| Randers Kommune | 29 | 98.190 | 0,30 |
| Ringkøbing-Skjern Kommune | 116 | 56.182 | 2,06 |
| Silkeborg Kommune | 215 | 95.488 | 2,25 |
| Skanderborg Kommune | 200 | 63.390 | 3,16 |
| Skive Kommune | 10 | 45.425 | 0,22 |
| Struer Kommune | 0 | 20.808 | 0,00 |
| Syddjurs Kommune | 4 | 43.168 | 0,09 |
| Viborg Kommune | 26 | 96.679 | 0,27 |
| Aarhus Kommune | 589 | 352.751 | 1,67 |
| Samsø Kommune | 0 | 3.682 | 0,00 |
| Kommuner uden for RM | 34 | - | - |
| I alt | 1541 | 1.332.048 | 1,16 |

Kilde: FctFaerdigbehandlede_Bred_RB, 3. november 2021

Tabel 3: Færdigbehandlingsdage i psykiatrien i 2021 (1. jan. - 2. nov.), fordelt på bopælskommune

| | Antal færdigbehandlingsdage | Indbyggere pr. | Antal færdigbehandlingsdage pr. 1000 indbyggere |
|---------------------------|-----------------------------|----------------|---|
| Favrskov Kommune | 6 | 48.381 | 0,12 |
| Hedensted Kommune | 81 | 46.773 | 1,73 |
| Herning Kommune | 241 | 89.238 | 2,70 |
| Holstebro Kommune | 53 | 58.662 | 0,90 |
| Horsens Kommune | 62 | 92.229 | 0,67 |
| Ikast-Brande Kommune | 229 | 41.473 | 5,52 |
| Lemvig Kommune | 2 | 19.607 | 0,10 |
| Norddjurs Kommune | 90 | 36.943 | 2,44 |
| Odder Kommune | 0 | 22.979 | 0,00 |
| Randers Kommune | 262 | 98.190 | 2,67 |
| Ringkøbing-Skjern Kommune | 0 | 56.182 | 0,00 |
| Silkeborg Kommune | 54 | 95.488 | 0,57 |
| Skanderborg Kommune | 180 | 63.390 | 2,84 |
| Skive Kommune | 0 | 45.425 | 0,00 |
| Struer Kommune | 8 | 20.808 | 0,38 |

| | | | |
|----------------------|------|-----------|------|
| Syddjurs Kommune | 1 | 43.168 | 0,02 |
| Viborg Kommune | 552 | 96.679 | 5,71 |
| Aarhus Kommune | 850 | 352.751 | 2,41 |
| Samsø Kommune | 0 | 3.682 | 0,00 |
| Kommuner uden for RM | 5 | - | |
| I alt | 2676 | 1.332.048 | 2,01 |

Kilde: FctFaerdigbehandlede_Bred_RB, 3. november 2021

Tabel 4: Antal akutte genindlæggelser inden for 30 dage i 2021 (1. januar - 3. november)

| | Antal akutte genindlæggelser | Antal indbyggere pr. 1 jan. 2021 | Antal akutte genindlæggelser pr. 1000 indbyggere |
|---------------------------|------------------------------|----------------------------------|--|
| Favrskov Kommune | 640 | 48.381 | 13,2 |
| Hedensted Kommune | 583 | 46.773 | 12,5 |
| Herning Kommune | 1.286 | 89.238 | 14,4 |
| Holstebro Kommune | 760 | 58.662 | 13,0 |
| Horsens Kommune | 1.590 | 92.229 | 17,2 |
| Ikast-Brande Kommune | 620 | 41.473 | 14,9 |
| Lemvig Kommune | 226 | 19.607 | 11,5 |
| Norrdjurs Kommune | 574 | 36.943 | 15,5 |
| Odder Kommune | 259 | 22.979 | 11,3 |
| Randers Kommune | 1.908 | 98.190 | 19,4 |
| Ringkøbing-Skjern Kommune | 729 | 56.182 | 13,0 |
| Samsø Kommune | 34 | 3.682 | 9,2 |
| Silkeborg Kommune | 1.910 | 95.488 | 20,0 |
| Skanderborg Kommune | 678 | 63.390 | 10,7 |
| Skive Kommune | 933 | 45.425 | 20,5 |
| Struer Kommune | 303 | 20.808 | 14,6 |
| Syddjurs Kommune | 664 | 43.168 | 15,4 |
| Viborg Kommune | 2.309 | 96.679 | 23,9 |
| Aarhus Kommune | 4.079 | 352.751 | 11,6 |
| I alt | 20.085 | 1.332.048 | 15,1 |

Kilde: BI-portalen, Genindlæggelser. 4. november 2021

[http://bi-](http://bi-portal.onerm.dk/#/site/RM/views/Genindlæggelser_2/Krydstabel/SARLAD@onerm.dk/Akuttegenindlæggelserindenfor30dagekommuner)

[portal.onerm.dk/#/site/RM/views/Genindlæggelser_2/Krydstabel/SARLAD@onerm.dk/Akuttegenindlæggelserindenfor30dagekommuner](http://bi-portal.onerm.dk/#/site/RM/views/Genindlæggelser_2/Krydstabel/SARLAD@onerm.dk/Akuttegenindlæggelserindenfor30dagekommuner)

Tabel 5: Forebyggelige indlæggelser blandt ældre (+65 år) i 2021 (1. jan.-2. nov.)

| | Antal forebyggelige indlæggelser | Antal indbyggere +65 år pr. 1 jan. 2021 | Antal forebyggelige indlæggelser pr. 1000 indbyggere |
|-------------------|----------------------------------|---|--|
| Favrskov Kommune | 282 | 8.826 | 32,0 |
| Hedensted Kommune | 367 | 9.126 | 40,2 |
| Herning Kommune | 605 | 16.880 | 35,8 |
| Holstebro Kommune | 467 | 11.657 | 40,1 |

| | | | |
|---------------------------|------|---------|------|
| Horsens Kommune | 811 | 16.339 | 49,6 |
| Ikast-Brande Kommune | 321 | 8.111 | 39,6 |
| Lemvig Kommune | 205 | 4.997 | 41,0 |
| Norrdjurs Kommune | 219 | 8.899 | 24,6 |
| Odder Kommune | 190 | 5.222 | 36,4 |
| Randers Kommune | 683 | 19.458 | 35,1 |
| Ringkøbing-Skjern Kommune | 392 | 12.283 | 31,9 |
| Samsø Kommune | 40 | 1.222 | 32,7 |
| Silkeborg Kommune | 811 | 18.032 | 45,0 |
| Skanderborg Kommune | 401 | 11.017 | 36,4 |
| Skive Kommune | 358 | 10.568 | 33,9 |
| Struer Kommune | 203 | 5.285 | 38,4 |
| Syddjurs Kommune | 311 | 10.546 | 29,5 |
| Viborg Kommune | 694 | 19.042 | 36,4 |
| Aarhus Kommune | 2009 | 49.326 | 40,7 |
| Kommuner udenfor RM | 128 | - | |
| I alt | 9497 | 246.836 | 38,5 |

Kilde: BI-datavarehuset, [DPA_PAS].[dbo].FctKontaktStationaer_Bred_RB. 3. november 2021

Note: Der er afgrænset på borgere, der er ældre end 65 år og med udvalgte aktionsdiagnoser jf. definitionen af nøgletallet.

Tabel 6: Akutte genindlæggelser inden for 30 dage, fordelt på måned for genindlæggelse

| | 2021/01 | 2021/02 | 2021/03 | 2021/04 | 2021/05 | 2021/06 | 2021/07 | 2021/08 | 2021/09 | 2021/10 | 2021/11 | I alt |
|---------------------------|---------|---------|---------|---------|---------|---------|---------|---------|---------|---------|---------|--------|
| Favrskov Kommune | 47 | 47 | 60 | 56 | 55 | 77 | 55 | 76 | 101 | 65 | - | 640 |
| Hedensted Kommune | 28 | 54 | 51 | 63 | 59 | 71 | 64 | 60 | 56 | 74 | - | 583 |
| Herning Kommune | 61 | 95 | 150 | 151 | 108 | 132 | 121 | 145 | 152 | 168 | - | 1.286 |
| Holstebro Kommune | 46 | 66 | 79 | 77 | 76 | 78 | 69 | 87 | 92 | 87 | - | 760 |
| Horsens Kommune | 112 | 103 | 152 | 149 | 164 | 181 | 181 | 193 | 174 | 170 | 11 | 1.590 |
| Ikast-Brande Kommune | 47 | 57 | 65 | 58 | 69 | 62 | 48 | 69 | 57 | 83 | - | 620 |
| Lemvig Kommune | 11 | 24 | 20 | 19 | 25 | 33 | 31 | 19 | 22 | 22 | - | 226 |
| Norddjurs Kommune | 44 | 46 | 45 | 44 | 45 | 56 | 70 | 66 | 71 | 82 | - | 574 |
| Odder Kommune | 18 | 20 | 29 | 26 | 32 | 30 | 24 | 28 | 21 | 30 | - | 259 |
| Randers Kommune | 91 | 163 | 187 | 173 | 170 | 203 | 185 | 221 | 240 | 258 | 17 | 1.908 |
| Ringkøbing-Skjern Kommune | 49 | 53 | 83 | 62 | 79 | 61 | 66 | 93 | 85 | 96 | - | 729 |
| Samsø Kommune | - | - | - | - | - | - | - | - | 6 | - | - | 34 |
| Silkeborg Kommune | 105 | 169 | 163 | 185 | 168 | 212 | 220 | 191 | 246 | 240 | 11 | 1.910 |
| Skanderborg Kommune | 38 | 59 | 74 | 77 | 67 | 65 | 50 | 89 | 86 | 71 | - | 678 |
| Skive Kommune | 55 | 88 | 113 | 82 | 96 | 97 | 93 | 90 | 93 | 122 | - | 933 |
| Struer Kommune | 24 | 30 | 32 | 25 | 28 | 26 | 33 | 29 | 39 | 37 | - | 303 |
| Syddjurs Kommune | 39 | 53 | 61 | 68 | 73 | 71 | 60 | 65 | 75 | 96 | - | 664 |
| Viborg Kommune | 123 | 200 | 216 | 222 | 226 | 227 | 249 | 248 | 283 | 299 | 16 | 2.309 |
| Aarhus Kommune | 269 | 354 | 409 | 388 | 396 | 442 | 441 | 439 | 469 | 454 | 18 | 4.079 |
| I alt | 1.208 | 1.682 | 1.991 | 1.929 | 1.940 | 2.128 | 2.063 | 2.212 | 2.368 | 2.459 | 105 | 20.085 |

Kilde: BI-portalen, Genindlæggelser. 4. november 2021

http://bi-portal.onerm.dk/#/site/RM/views/Genindlæggelser_2/Krydstabel/SARLAD@onerm.dk/Akuttegenindlæggelserindenfor30dagekommuner

Note: Under 5 observationer er skjult.

| Tabel 7: Forebyggelige indlæggelser blandt ældre (+65 år) i Region Midtjylland | | | | | | |
|---|-------|-------|-------|-------|-------|-------|
| | 2016 | 2017 | 2018 | 2019 | 2020 | 2021* |
| Favrskov Kommune | 381 | 407 | 489 | 472 | 380 | 282 |
| Hedensted Kommune | 478 | 510 | 522 | 617 | 462 | 367 |
| Herning Kommune | 788 | 827 | 852 | 927 | 777 | 605 |
| Holstebro Kommune | 689 | 703 | 699 | 700 | 626 | 467 |
| Horsens Kommune | 1063 | 1159 | 1265 | 1259 | 1099 | 811 |
| Ikast-Brande Kommune | 333 | 472 | 453 | 428 | 352 | 321 |
| Lemvig Kommune | 217 | 274 | 270 | 290 | 230 | 205 |
| Norddjurs Kommune | 401 | 408 | 473 | 445 | 302 | 219 |
| Odder Kommune | 316 | 274 | 320 | 295 | 272 | 190 |
| Randers Kommune | 943 | 1123 | 1184 | 1098 | 931 | 683 |
| Ringkøbing-Skjern Kommune | 564 | 549 | 656 | 622 | 496 | 392 |
| Samsø Kommune | 49 | 53 | 50 | 47 | 42 | 40 |
| Silkeborg Kommune | 958 | 828 | 1012 | 1184 | 960 | 811 |
| Skanderborg Kommune | 568 | 619 | 662 | 671 | 575 | 401 |
| Skive Kommune | 377 | 366 | 415 | 585 | 478 | 358 |
| Struer Kommune | 234 | 268 | 276 | 317 | 271 | 203 |
| Syddjurs Kommune | 444 | 489 | 536 | 491 | 422 | 311 |
| Viborg Kommune | 694 | 661 | 754 | 1101 | 938 | 694 |
| Aarhus Kommune | 2764 | 2847 | 2631 | 2594 | 2404 | 2009 |
| Kommuner udenfor RM | 162 | 198 | 165 | 191 | 152 | 128 |
| I alt | 12423 | 13035 | 13684 | 14334 | 12169 | 9497 |

Kilde: BI-datavarehuset, [DPA_PAS].[dbo].FctKontaktStationaer_Bred_RB. 3. november 2021

Note: *2021 inkluderer kun data fra 1. jan.-2. nov. 2021.

Der er afgrænset på borgere, der er ældre end 65 år og med udvalgte aktionsdiagnoser jf. definitionen af nøgletallet.

| Tabel 8: Færdigbehandlingsdage i somatikken og psykiatrien i 2021 (1. jan. - 2. nov.), fordelt på bopælskommune | | | | | | | | | | | | | | |
|--|---------------------------|-------------|--------------|------------|------------|----------|-----------|-----------|-------------|----------------|--------------|---------------|-------|-----|
| | | januar 2021 | februar 2021 | marts 2021 | april 2021 | maj 2021 | juni 2021 | juli 2021 | august 2021 | september 2021 | oktober 2021 | november 2021 | I alt | |
| Psykiatrien | Favrskov Kommune | | | | | | | | 6 | | | | 6 | |
| | Hedensted Kommune | 27 | | | | | | | | 54 | | | 81 | |
| | Herning Kommune | 70 | | 68 | | 49 | | 47 | | | 7 | | 241 | |
| | Holstebro Kommune | | | | | | 53 | | | | | | 53 | |
| | Horsens Kommune | | | | 62 | | | | | | | | 62 | |
| | Ikast-Brande Kommune | | | 229 | | | | | | | | | 229 | |
| | Lemvig Kommune | | | | | | | 2 | | | | | 2 | |
| | Norddjurs Kommune | 77 | 13 | | | | | | | | | | | 90 |
| | Randers Kommune | 9 | | 67 | 39 | | | | 77 | 70 | | | | 262 |
| | Silkeborg Kommune | | 12 | 2 | 2 | 2 | 36 | | | | | | | 54 |
| | Skanderborg Kommune | | | | | 154 | | | | | 26 | | | 180 |
| | Struer Kommune | | 8 | | | | | | | | | | | 8 |
| | Syddjurs Kommune | | | | | | | | | | | 1 | | 1 |
| | Viborg Kommune | | 125 | 238 | | | 170 | | | | | 19 | | 552 |
| | Aarhus Kommune | 50 | 213 | 4 | 1 | 82 | 130 | 246 | 36 | 87 | 1 | | | 850 |
| | Kommuner uden for RM | | | | 5 | | | | | | | | | 5 |
| Somatikken | Favrskov Kommune | | | 1 | | | 3 | 2 | | 3 | | | 9 | |
| | Hedensted Kommune | | | | | | | 2 | 15 | | | | 17 | |
| | Herning Kommune | 5 | 13 | 8 | | 3 | | | 8 | | 5 | | 42 | |
| | Holstebro Kommune | 2 | 5 | 1 | 1 | | 4 | 6 | 1 | | | | 20 | |
| | Horsens Kommune | 5 | | | | | | | | 1 | | | 6 | |
| | Ikast-Brande Kommune | | 1 | | | | 1 | | | 22 | 10 | | 34 | |
| | Lemvig Kommune | 13 | 15 | 12 | 8 | 4 | 80 | | 7 | 5 | | | 144 | |
| | Norddjurs Kommune | | | | | | | 4 | | | | | 4 | |
| | Odder Kommune | | 27 | 2 | | 2 | 4 | | | 7 | | | 42 | |
| | Randers Kommune | 1 | | | | | | 28 | | | | | 29 | |
| | Ringkøbing-Skjern Kommune | 19 | | 25 | 1 | 8 | | 14 | 32 | | 17 | | 116 | |
| | Silkeborg Kommune | 3 | 14 | 6 | 15 | 22 | 10 | 31 | 36 | 53 | 25 | | 215 | |
| | Skanderborg Kommune | 22 | 7 | | 2 | 51 | 40 | 29 | 30 | | 19 | | 200 | |
| | Skive Kommune | | | 2 | 2 | | | | | | 1 | 5 | 10 | |
| | Syddjurs Kommune | | | | | | 1 | 1 | 2 | | | | 4 | |
| | Viborg Kommune | 4 | 1 | | | 1 | | 2 | 3 | 6 | 9 | | 26 | |
| | Aarhus Kommune | 25 | 10 | 28 | 75 | 11 | 125 | 137 | 37 | 60 | 79 | 2 | 589 | |
| Kommuner uden for RM | | | | 11 | 1 | | 22 | | | | | | 34 | |
| I alt | | 332 | 464 | 709 | 209 | 560 | 509 | 550 | 290 | 395 | 197 | 2 | 4217 | |

Kilde: FctFaerdigbehandlede_Bred_RB, 3. november 2021

Note: 5 observationer eller derunder er skjult.

