



Baselinemåling for indikatorer i Sundhedsaftalen 2024-2027

På de følgende sider vises en baselinemåling for de indikatorer i Sundhedsaftalen for 2024-2027 som der på nuværende tidspunkt er data på.

Data er trukket fra hhv. Region Midtjyllands BI portal og Sundhedsdatastyrelsens dataportal 'Sundhedsdata på tværs'.

Data vises ved hjælp af tidsserier.

Inspireret af statistisk proceskontrol anvendes der på flere områder median for de sidste 24 måneder med henblik på at vurdere, om der er sket vedvarende forbedringer eller forværringer på områderne. Såfremt de sidste 7 ud af 8 måneder ligger over eller under medianen for de sidste 24 måneder vurderes det, at der er en vedvarende tendens (forbedring/forværring). Denne metode anvendes for at undgå at drage fejlagtige konklusioner om en udvikling, hvis der reelt er tale om tilfældige udsving.

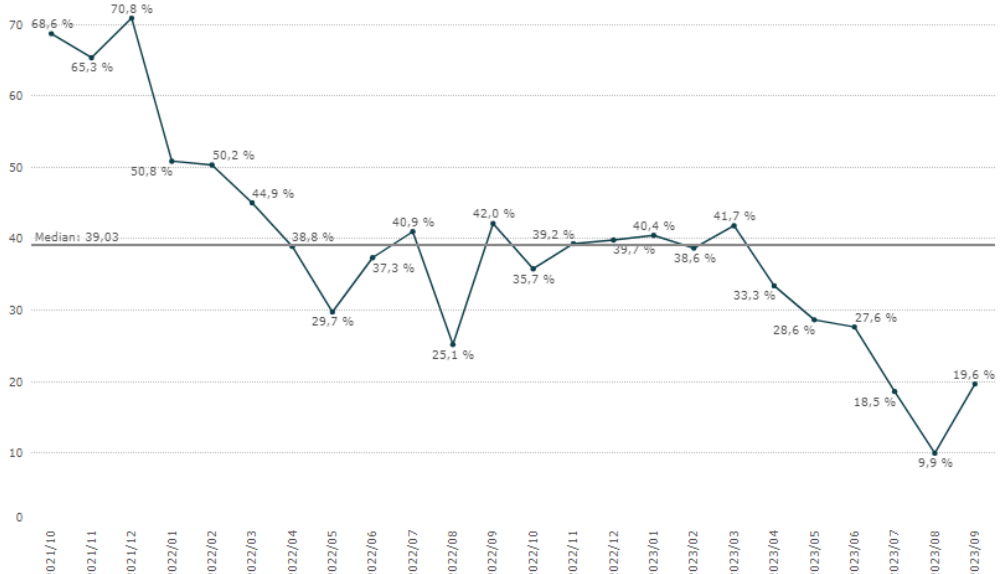
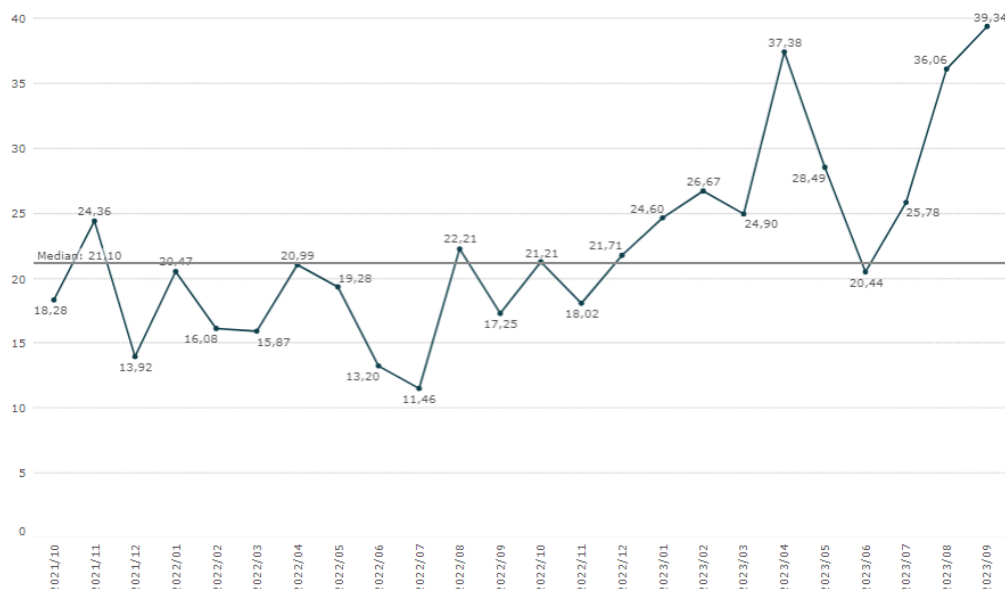
For de fleste indikatorer gælder, at der vises data for perioden 3. kvartal 2021 – 3. kvartal 2023 fordelt på måned/år.

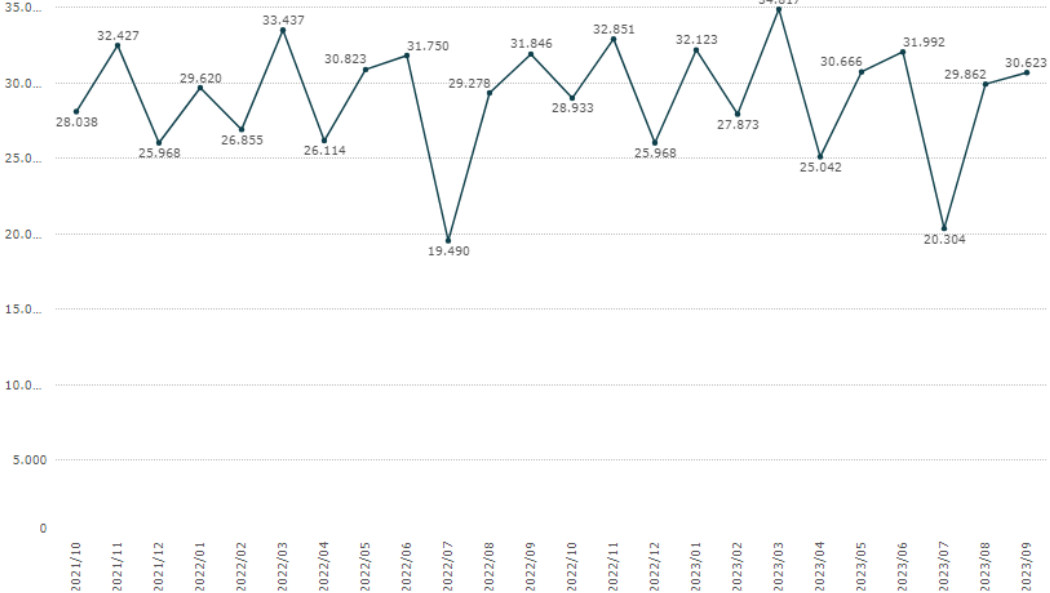
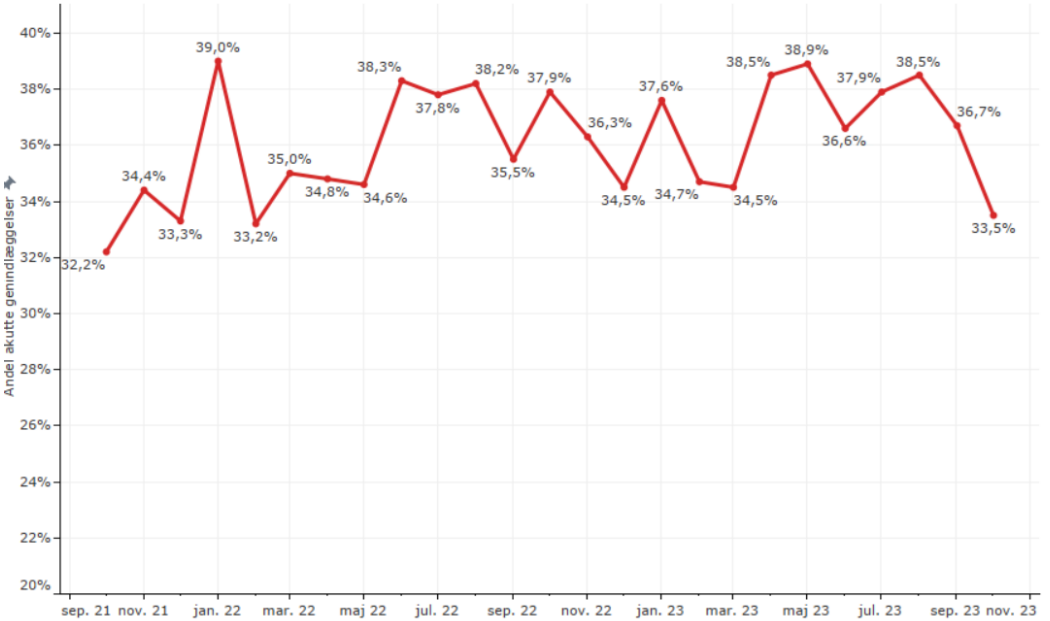
Til højre ses et overblik over visioner, indsatsområder og de tilhørende målsætninger og indikatorer i Sundhedsaftalen.

Den overordnede ramme for Sundhedsaftalen er de nationale mål for sundhedsvæsenet hvilket illustreres i overblikket.

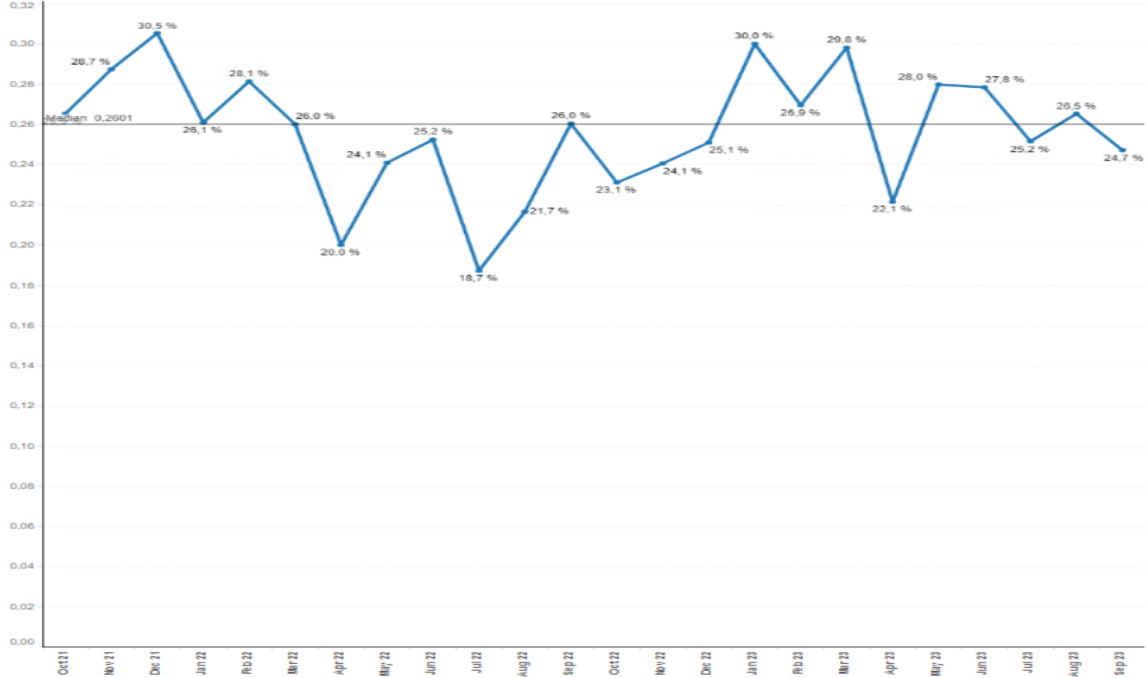
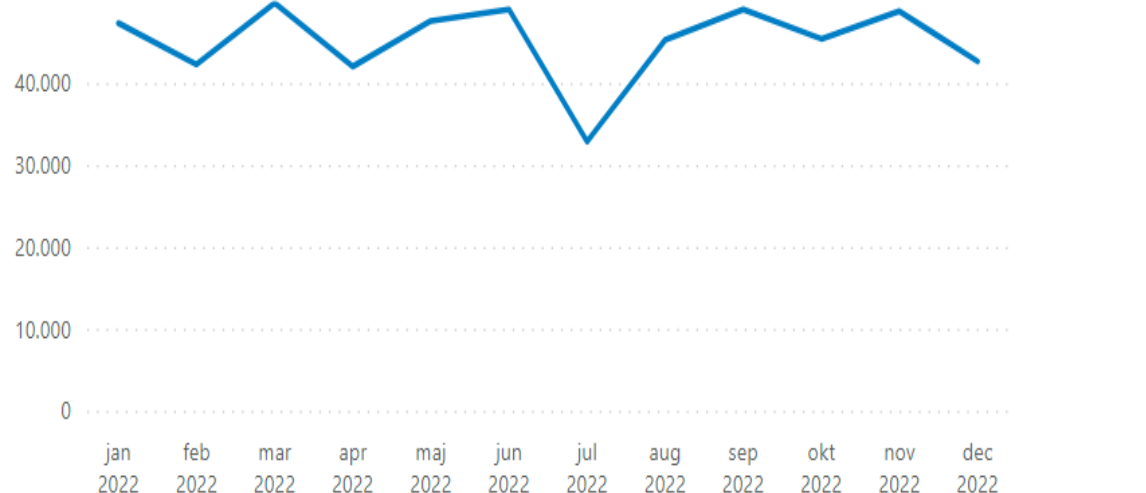
VISIONER I SUNDHEDSAFTALEN 2024-2027		
Sammenhæng og tryghed. På borgerens præmisser. Et nært og tilgængeligt sundhedsvæsen. Et sundhedsvæsen i balance.		
NATIONALE MÅL		
Bedre kvalitet, sammenhæng og geografisk lighed i sundhedsvæsenet		
	Bedre sammenhængende patientforløb	
	Styrket indsats for kronikere og ældre patienter	
	Forbedret overlevelse og patient-sikkerhed	
	Behandling af høj kvalitet	
	Hurtig udredning og behandling	
	Øget patientinddragelse	
	Flere sunde leveår	
	Mere effektivt sundhedsvæsen	
MÅLSÆTNINGER OG UNDERLIGGENDE INDIKATORER		
i Sundhedsaftalen 2024-2027		
Indsatsområde	Målsætning	Indikatorer (bruttoliste)
Psykatri og trivsel	Vi vil forbedre den mentale sundhed og mindske mistrivsel hos børn og unge i Region Midtjylland	Andel unge med god trivsel og livskvalitet (HHDD data) Andel unge med en høj score på stressskalaen (HHDD data) Andel af unge der er generet af angst og anspændthed (HHDD data) Antal kontakter til psykiatrien blandt børn og unge Ventetid på udredning af psykiske lidelser for børn og unge under 18 år Ventetid på behandling for børn og unge under 18 år, henvist til psykiatrien
	Vi vil forbedre sundheden og sikre mere sammenhængende patientforløb for børn, unge og voksne med svær psykisk sygdom	Antal kontakter til psykiatrien Akutte psykiatriske genindlæggelser inden for 30 dage Antal tvangsindlæggelser Færdigbehandlingsdage i psykiatrien Andel udskrivelser, hvor der er udarbejdet udskrivesaftaler og koordinationsplaner
Sammenhæng for borgere med kronisk sygdom	Vi vil styrke samarbejdet om de borgere med kronisk sygdom, der har størst behov for støtte og/eller størst kompleksitet i sygdom og nedbringe antallet af akutte indlæggelser i målgruppen	Antal akutte indlæggelser blandt borgere med kroniske sygdomme Antal akutte indlæggelser blandt borgere med KOL Antal akutte indlæggelser blandt borgere med diabetes
Velfærdsteknologi, digitalisering og datadeling	Vi vil sikre lettere og mere fleksible adgange til sundhedsvæsenet for borgeren gennem hjemmemonitorering og digitale konsultationer	Antal virtuelle kontakter
	Vi vil sikre sammenhæng i borgerens forløb gennem digital kommunikation og datadeling	

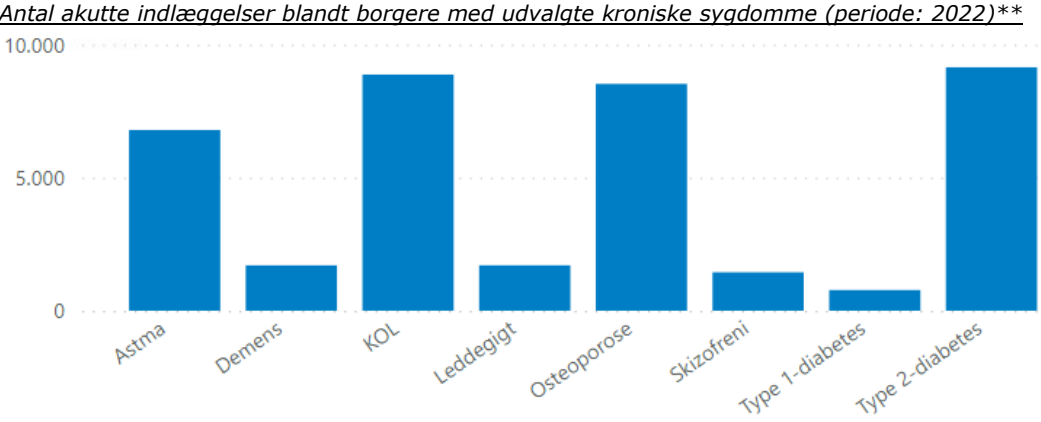
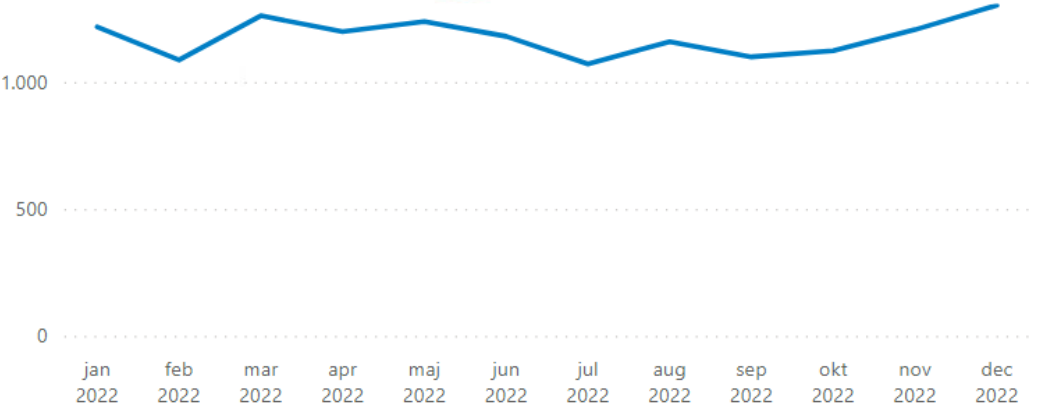
Målsætning	Indikator	Baselinemåling	Bemærkninger
<p>Vi vil forbedre den mentale sundhed og mindske mistrivsel hos børn og unge i Region Midtjylland.</p>	<p>Antal kontakter til psykiatrien blandt børn og unge</p>	<p><u>Antal kontakter i psykiatrien for børn og unge under 18 år (periode: oktober 2021 – september 2023)*</u></p>	<p>Udviklingen i antal kontakter til psykiatrien for børn og unge under 18 år har ligget et sted mellem 2800-6800 hen over de sidste par år. Der ses et tydeligt fald i antallet af kontakter hen over sommerperioderne, men ellers ligger udviklingen stabilt.</p> <p>En stor del af kontakterne (lidt over halvdelen) er virtuelle og omkring en fjerdedel af kontakterne er akutte.</p>
	<p>Ventetid på udredning for børn og unge under 18 år, henvist til psykiatrien</p>	<p><u>Gennemsnitligt antal dage inden udredningsplan/udredning slut børn og unge under 18 år (periode: oktober 2021 – september 2023)*</u></p>	<p>Ventetiden til udredningsplan/udredning slut for børn og unge under 18 år har de sidste par år været stigende. I september 2023 lå det gennemsnitlige antal dage til udredningsplan/udredning slut for børn og unge under 18 på 164,61 dage.</p>

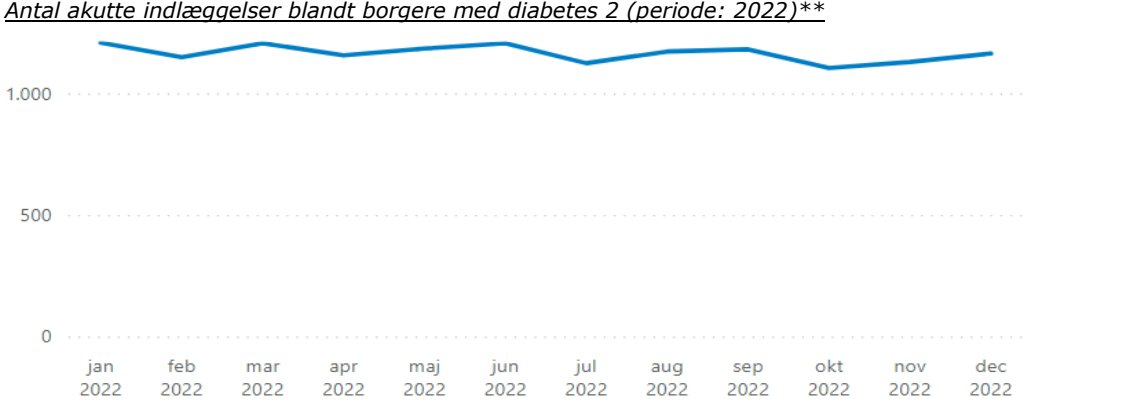
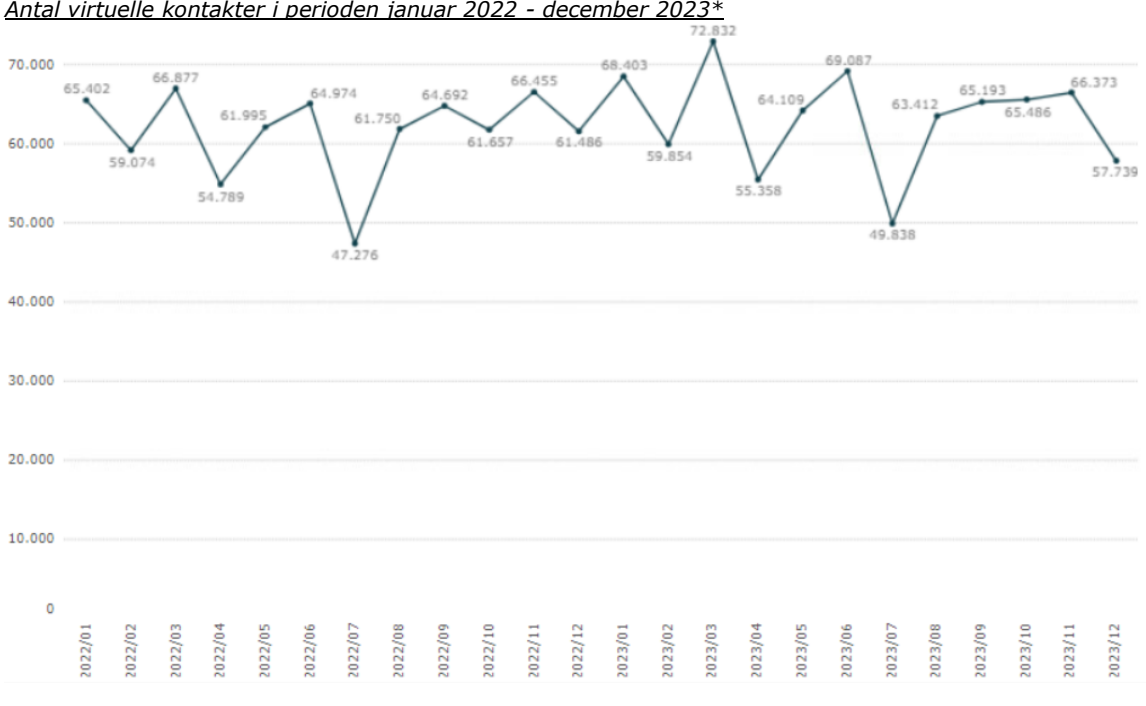
Målsætning	Indikator	Baselinemåling	Bemærkninger
		<p><u>Andel overholdte udredningsforløb børn og unge under 18 år (periode: oktober 2021 – september 2023)*</u></p> 	<p>Ses der på andelen af patienter under 18 år der udredes til tiden (indenfor 30 dage), har udviklingen ligeledes været svingende. I perioden mellem oktober 2021 og september 2023 har overholdelsen således varieret mellem 70,8 % og 9,9 %.</p> <p>Der ses et vedvarende fald i andelen overholdte udredningsforløb i seneste periode og i september måned 2023 lå overholdelsen på 19,6 %.</p>
	<p>Ventetid på behandling for børn og unge under 18 år, henvist til psykiatrien</p>	<p><u>Gennemsnitligt antal dage (kalenderdage) til behandling for børn og unge under 18 år, henvist til psykiatrien (henvist i perioden oktober 2021 – september 2023)*</u></p> 	<p>Det gennemsnitlige antal dage til behandling for børn og unge (under 18 år) der er blevet henvist til psykiatrien varierer en del fra måned til måned.</p> <p>Der ses tegn på en vedvarende stigning på området.</p>

Målsætning	Indikator	Baselinemåling	Bemærkninger
<p>Vi vil forbedre sundheden og sikre mere sammenhængende patientforløb for børn, unge og voksne med svær psykisk sygdom.</p>	<p>Antal kontakter til psykiatrien</p>	<p><i>Antal kontakter i psykiatrien (periode: oktober 2021 – september 2023)*</i></p> 	<p>Udviklingen i antal kontakter til psykiatrien har ligget omkring 20000-34000 hen over de sidste par år. Der ses et tydeligt fald i antallet af kontakter hen over sommerperioderne, men ellers ligger udviklingen stabilt.</p>
	<p>Akutte psykiatriske genindlæggelser inden for 30 dage</p>	<p><i>Andel akutte genindlæggelser inden for 30 dage i psykiatrien (periode: oktober 2021 – september 2023)*</i></p> 	<p>Andelen af akutte genindlæggelser i psykiatrien har været varierende de seneste to år.</p> <p>Den hyppigste aktionsdiagnose for de patienter der genindlægges er paranoid skizofreni.</p> <p>Det skal bemærkes, at genindlæggelser i psykiatrien i nogle tilfælde vil være en del af et hensigtsmæssigt behandlingsforløb.</p>

Målsætning	Indikator	Baselinemåling	Bemærkninger																																																		
	Antal tvangsindlæggelser	<p><u>Antal unikke patienter der er blevet tvangsindlagt (i perioden januar 2022 – september 2023)*</u></p> <table border="1"> <thead> <tr> <th>Måned og årstal</th> <th>Antal unikke patienter</th> </tr> </thead> <tbody> <tr><td>2021/10</td><td>124</td></tr> <tr><td>2021/11</td><td>120</td></tr> <tr><td>2021/12</td><td>115</td></tr> <tr><td>2022/01</td><td>120</td></tr> <tr><td>2022/02</td><td>115</td></tr> <tr><td>2022/03</td><td>141</td></tr> <tr><td>2022/04</td><td>123</td></tr> <tr><td>2022/05</td><td>136</td></tr> <tr><td>2022/06</td><td>134</td></tr> <tr><td>2022/07</td><td>127</td></tr> <tr><td>2022/08</td><td>129</td></tr> <tr><td>2022/09</td><td>118</td></tr> <tr><td>2022/10</td><td>113</td></tr> <tr><td>2022/11</td><td>121</td></tr> <tr><td>2022/12</td><td>118</td></tr> <tr><td>2023/01</td><td>114</td></tr> <tr><td>2023/02</td><td>104</td></tr> <tr><td>2023/03</td><td>120</td></tr> <tr><td>2023/04</td><td>116</td></tr> <tr><td>2023/05</td><td>122</td></tr> <tr><td>2023/06</td><td>131</td></tr> <tr><td>2023/07</td><td>140</td></tr> <tr><td>2023/08</td><td>116</td></tr> <tr><td>2023/09</td><td>121</td></tr> </tbody> </table>	Måned og årstal	Antal unikke patienter	2021/10	124	2021/11	120	2021/12	115	2022/01	120	2022/02	115	2022/03	141	2022/04	123	2022/05	136	2022/06	134	2022/07	127	2022/08	129	2022/09	118	2022/10	113	2022/11	121	2022/12	118	2023/01	114	2023/02	104	2023/03	120	2023/04	116	2023/05	122	2023/06	131	2023/07	140	2023/08	116	2023/09	121	<p>Antallet af unikke patienter der er blevet tvangsindlagt har ligget på mellem ca 104 og 141 patienter om måneden de se seneste par år.</p> <p>Der ses hverken tegn på vedvarende stigning eller fald i udviklingen.</p> <p>Der er flere kvinder en mænd der er blevet tvangsindlagt og mange har mere end én tvangsindlæggelse.</p>
Måned og årstal	Antal unikke patienter																																																				
2021/10	124																																																				
2021/11	120																																																				
2021/12	115																																																				
2022/01	120																																																				
2022/02	115																																																				
2022/03	141																																																				
2022/04	123																																																				
2022/05	136																																																				
2022/06	134																																																				
2022/07	127																																																				
2022/08	129																																																				
2022/09	118																																																				
2022/10	113																																																				
2022/11	121																																																				
2022/12	118																																																				
2023/01	114																																																				
2023/02	104																																																				
2023/03	120																																																				
2023/04	116																																																				
2023/05	122																																																				
2023/06	131																																																				
2023/07	140																																																				
2023/08	116																																																				
2023/09	121																																																				
	Færdigbehandlingsdage i psykiatrien	<p><u>Antal færdigbehandlingsdage i psykiatrien (i perioden oktober 2021 – september 2023)*</u></p> <table border="1"> <thead> <tr> <th>Måned og årstal</th> <th>FærdigbehandlingsDag</th> </tr> </thead> <tbody> <tr><td>okt. 21</td><td>280</td></tr> <tr><td>okt. 21</td><td>220</td></tr> <tr><td>okt. 21</td><td>180</td></tr> <tr><td>okt. 21</td><td>150</td></tr> <tr><td>okt. 21</td><td>170</td></tr> <tr><td>feb. 22</td><td>320</td></tr> <tr><td>feb. 22</td><td>310</td></tr> <tr><td>feb. 22</td><td>280</td></tr> <tr><td>feb. 22</td><td>290</td></tr> <tr><td>feb. 22</td><td>310</td></tr> <tr><td>feb. 22</td><td>260</td></tr> <tr><td>feb. 22</td><td>160</td></tr> <tr><td>okt. 22</td><td>220</td></tr> <tr><td>okt. 22</td><td>210</td></tr> <tr><td>okt. 22</td><td>420</td></tr> <tr><td>okt. 22</td><td>380</td></tr> <tr><td>okt. 22</td><td>580</td></tr> <tr><td>okt. 22</td><td>480</td></tr> <tr><td>okt. 22</td><td>390</td></tr> <tr><td>okt. 22</td><td>440</td></tr> <tr><td>okt. 22</td><td>490</td></tr> <tr><td>okt. 22</td><td>350</td></tr> <tr><td>okt. 22</td><td>360</td></tr> </tbody> </table>	Måned og årstal	FærdigbehandlingsDag	okt. 21	280	okt. 21	220	okt. 21	180	okt. 21	150	okt. 21	170	feb. 22	320	feb. 22	310	feb. 22	280	feb. 22	290	feb. 22	310	feb. 22	260	feb. 22	160	okt. 22	220	okt. 22	210	okt. 22	420	okt. 22	380	okt. 22	580	okt. 22	480	okt. 22	390	okt. 22	440	okt. 22	490	okt. 22	350	okt. 22	360	<p>Antallet af færdigbehandlingsdage i psykiatrien svinger en del (mellem ca. 100 og 600 månedligt) og der ses en vedvarende stigning i sidste periode.</p>		
Måned og årstal	FærdigbehandlingsDag																																																				
okt. 21	280																																																				
okt. 21	220																																																				
okt. 21	180																																																				
okt. 21	150																																																				
okt. 21	170																																																				
feb. 22	320																																																				
feb. 22	310																																																				
feb. 22	280																																																				
feb. 22	290																																																				
feb. 22	310																																																				
feb. 22	260																																																				
feb. 22	160																																																				
okt. 22	220																																																				
okt. 22	210																																																				
okt. 22	420																																																				
okt. 22	380																																																				
okt. 22	580																																																				
okt. 22	480																																																				
okt. 22	390																																																				
okt. 22	440																																																				
okt. 22	490																																																				
okt. 22	350																																																				
okt. 22	360																																																				

Målsætning	Indikator	Baselinemåling	Bemærkninger																																																
	<p>Andel udskrivinger hvor der er udarbejdet udskrivningsaftaler og koordinationsplaner.</p>	<p><u>Andel udskrivinger hvor der er udarbejdet udskrivningsaftaler og koordinationsplaner (i perioden oktober 2021 – september 2023)*</u></p>  <table border="1"> <caption>Data for Andel udskrivinger med udarbejdede aftaler og planer (2021-2023)</caption> <thead> <tr> <th>Måned</th> <th>Andel (%)</th> </tr> </thead> <tbody> <tr><td>Okt 21</td><td>26,7 %</td></tr> <tr><td>Nov 21</td><td>30,5 %</td></tr> <tr><td>Dec 21</td><td>26,1 %</td></tr> <tr><td>Jan 22</td><td>28,1 %</td></tr> <tr><td>Feb 22</td><td>26,0 %</td></tr> <tr><td>Mar 22</td><td>20,0 %</td></tr> <tr><td>Apr 22</td><td>24,1 %</td></tr> <tr><td>Maj 22</td><td>25,2 %</td></tr> <tr><td>Jun 22</td><td>18,7 %</td></tr> <tr><td>Jul 22</td><td>21,7 %</td></tr> <tr><td>Aug 22</td><td>26,0 %</td></tr> <tr><td>Sep 22</td><td>23,1 %</td></tr> <tr><td>Okt 22</td><td>24,1 %</td></tr> <tr><td>Nov 22</td><td>25,1 %</td></tr> <tr><td>Dec 22</td><td>30,0 %</td></tr> <tr><td>Jan 23</td><td>26,9 %</td></tr> <tr><td>Feb 23</td><td>29,6 %</td></tr> <tr><td>Mar 23</td><td>22,1 %</td></tr> <tr><td>Apr 23</td><td>28,0 %</td></tr> <tr><td>Maj 23</td><td>27,6 %</td></tr> <tr><td>Jun 23</td><td>25,2 %</td></tr> <tr><td>Jul 23</td><td>26,5 %</td></tr> <tr><td>Aug 23</td><td>24,7 %</td></tr> </tbody> </table>	Måned	Andel (%)	Okt 21	26,7 %	Nov 21	30,5 %	Dec 21	26,1 %	Jan 22	28,1 %	Feb 22	26,0 %	Mar 22	20,0 %	Apr 22	24,1 %	Maj 22	25,2 %	Jun 22	18,7 %	Jul 22	21,7 %	Aug 22	26,0 %	Sep 22	23,1 %	Okt 22	24,1 %	Nov 22	25,1 %	Dec 22	30,0 %	Jan 23	26,9 %	Feb 23	29,6 %	Mar 23	22,1 %	Apr 23	28,0 %	Maj 23	27,6 %	Jun 23	25,2 %	Jul 23	26,5 %	Aug 23	24,7 %	<p>Som det ses i grafen til venstre har andelen af udskrivinger hvor der er udarbejdet en udskrivningsaftale og koordinationsplan ligget et sted mellem ca. 18-30 % månedlig de sidste par år.</p> <p>Der ses hverken tegn på vedvarende stigning eller fald i udviklingen.</p>
Måned	Andel (%)																																																		
Okt 21	26,7 %																																																		
Nov 21	30,5 %																																																		
Dec 21	26,1 %																																																		
Jan 22	28,1 %																																																		
Feb 22	26,0 %																																																		
Mar 22	20,0 %																																																		
Apr 22	24,1 %																																																		
Maj 22	25,2 %																																																		
Jun 22	18,7 %																																																		
Jul 22	21,7 %																																																		
Aug 22	26,0 %																																																		
Sep 22	23,1 %																																																		
Okt 22	24,1 %																																																		
Nov 22	25,1 %																																																		
Dec 22	30,0 %																																																		
Jan 23	26,9 %																																																		
Feb 23	29,6 %																																																		
Mar 23	22,1 %																																																		
Apr 23	28,0 %																																																		
Maj 23	27,6 %																																																		
Jun 23	25,2 %																																																		
Jul 23	26,5 %																																																		
Aug 23	24,7 %																																																		
<p>Vi vil styrke samarbejdet om de borgere med kronisk sygdom, der har størst behov for støtte og/eller størst kompleksitet i sygdom og nedbringe antallet af akutte indlæggelser i målgruppen</p>	<p>Antal akutte indlæggelser blandt borgere med kroniske sygdomme</p>	<p><u>Antal akutte indlæggelser blandt borgere med udvalgte kroniske sygdomme (periode: 2022)**</u></p>  <table border="1"> <caption>Data for Antal akutte indlæggelser (2022)</caption> <thead> <tr> <th>Måned</th> <th>Antal</th> </tr> </thead> <tbody> <tr><td>jan 2022</td><td>~48.000</td></tr> <tr><td>feb 2022</td><td>~42.000</td></tr> <tr><td>mar 2022</td><td>~48.000</td></tr> <tr><td>apr 2022</td><td>~42.000</td></tr> <tr><td>maj 2022</td><td>~48.000</td></tr> <tr><td>jun 2022</td><td>~48.000</td></tr> <tr><td>jul 2022</td><td>~33.000</td></tr> <tr><td>aug 2022</td><td>~45.000</td></tr> <tr><td>sep 2022</td><td>~48.000</td></tr> <tr><td>okt 2022</td><td>~45.000</td></tr> <tr><td>nov 2022</td><td>~48.000</td></tr> <tr><td>dec 2022</td><td>~42.000</td></tr> </tbody> </table>	Måned	Antal	jan 2022	~48.000	feb 2022	~42.000	mar 2022	~48.000	apr 2022	~42.000	maj 2022	~48.000	jun 2022	~48.000	jul 2022	~33.000	aug 2022	~45.000	sep 2022	~48.000	okt 2022	~45.000	nov 2022	~48.000	dec 2022	~42.000	<p>Antallet af akutte indlæggelser blandt borgere med udvalgte kroniske sygdomme svingede i 2022 mellem knap 50.000 og 30.000 borgere månedligt. En stor del af de indlagte borgere har KOL, Type 2-diabetes, Osteoporose og Astma.</p>																						
Måned	Antal																																																		
jan 2022	~48.000																																																		
feb 2022	~42.000																																																		
mar 2022	~48.000																																																		
apr 2022	~42.000																																																		
maj 2022	~48.000																																																		
jun 2022	~48.000																																																		
jul 2022	~33.000																																																		
aug 2022	~45.000																																																		
sep 2022	~48.000																																																		
okt 2022	~45.000																																																		
nov 2022	~48.000																																																		
dec 2022	~42.000																																																		

Målsætning	Indikator	Baselinemåling	Bemærkninger																										
		<p><i>Antal akutte indlæggelser blandt borgere med udvalgte kroniske sygdomme (periode: 2022)**</i></p>  <table border="1"> <caption>Estimated data for acute hospitalizations by disease</caption> <thead> <tr> <th>Sygdom</th> <th>Antal (ca.)</th> </tr> </thead> <tbody> <tr> <td>Astma</td> <td>7.000</td> </tr> <tr> <td>Demens</td> <td>2.000</td> </tr> <tr> <td>KOL</td> <td>9.000</td> </tr> <tr> <td>Leddegigt</td> <td>2.000</td> </tr> <tr> <td>Osteoporose</td> <td>8.500</td> </tr> <tr> <td>Skizofreni</td> <td>2.000</td> </tr> <tr> <td>Type 1-diabetes</td> <td>1.000</td> </tr> <tr> <td>Type 2-diabetes</td> <td>9.000</td> </tr> </tbody> </table>	Sygdom	Antal (ca.)	Astma	7.000	Demens	2.000	KOL	9.000	Leddegigt	2.000	Osteoporose	8.500	Skizofreni	2.000	Type 1-diabetes	1.000	Type 2-diabetes	9.000									
Sygdom	Antal (ca.)																												
Astma	7.000																												
Demens	2.000																												
KOL	9.000																												
Leddegigt	2.000																												
Osteoporose	8.500																												
Skizofreni	2.000																												
Type 1-diabetes	1.000																												
Type 2-diabetes	9.000																												
	<p>Antal akutte indlæggelser blandt borgere med KOL</p>	<p><i>Antal akutte indlæggelser blandt borgere med KOL (periode: 2022)**</i></p>  <table border="1"> <caption>Estimated monthly data for acute hospitalizations with COPD</caption> <thead> <tr> <th>Måned</th> <th>Antal (ca.)</th> </tr> </thead> <tbody> <tr> <td>jan 2022</td> <td>1.300</td> </tr> <tr> <td>feb 2022</td> <td>1.100</td> </tr> <tr> <td>mar 2022</td> <td>1.350</td> </tr> <tr> <td>apr 2022</td> <td>1.250</td> </tr> <tr> <td>maj 2022</td> <td>1.300</td> </tr> <tr> <td>jun 2022</td> <td>1.200</td> </tr> <tr> <td>jul 2022</td> <td>1.100</td> </tr> <tr> <td>aug 2022</td> <td>1.200</td> </tr> <tr> <td>sep 2022</td> <td>1.150</td> </tr> <tr> <td>okt 2022</td> <td>1.150</td> </tr> <tr> <td>nov 2022</td> <td>1.250</td> </tr> <tr> <td>dec 2022</td> <td>1.400</td> </tr> </tbody> </table>	Måned	Antal (ca.)	jan 2022	1.300	feb 2022	1.100	mar 2022	1.350	apr 2022	1.250	maj 2022	1.300	jun 2022	1.200	jul 2022	1.100	aug 2022	1.200	sep 2022	1.150	okt 2022	1.150	nov 2022	1.250	dec 2022	1.400	<p>Udviklingen i antallet af akutte indlæggelser blandt borgere med KOL lå stabilt i 2022 og svingede mellem ca. 1.600 og 1.300 månedlige indlæggelser.</p>
Måned	Antal (ca.)																												
jan 2022	1.300																												
feb 2022	1.100																												
mar 2022	1.350																												
apr 2022	1.250																												
maj 2022	1.300																												
jun 2022	1.200																												
jul 2022	1.100																												
aug 2022	1.200																												
sep 2022	1.150																												
okt 2022	1.150																												
nov 2022	1.250																												
dec 2022	1.400																												

Målsætning	Indikator	Baselinemåling	Bemærkninger																																																		
	Antal akutte indlæggelser blandt borgere med diabetes	<p><u>Antal akutte indlæggelser blandt borgere med diabetes 2 (periode: 2022)**</u></p>  <table border="1" data-bbox="645 159 1787 568"> <thead> <tr> <th>Måned</th> <th>Antal indlæggelser</th> </tr> </thead> <tbody> <tr><td>jan 2022</td><td>~1300</td></tr> <tr><td>feb 2022</td><td>~1250</td></tr> <tr><td>mar 2022</td><td>~1350</td></tr> <tr><td>apr 2022</td><td>~1250</td></tr> <tr><td>maj 2022</td><td>~1350</td></tr> <tr><td>jun 2022</td><td>~1400</td></tr> <tr><td>jul 2022</td><td>~1250</td></tr> <tr><td>aug 2022</td><td>~1350</td></tr> <tr><td>sep 2022</td><td>~1350</td></tr> <tr><td>okt 2022</td><td>~1200</td></tr> <tr><td>nov 2022</td><td>~1250</td></tr> <tr><td>dec 2022</td><td>~1350</td></tr> </tbody> </table>	Måned	Antal indlæggelser	jan 2022	~1300	feb 2022	~1250	mar 2022	~1350	apr 2022	~1250	maj 2022	~1350	jun 2022	~1400	jul 2022	~1250	aug 2022	~1350	sep 2022	~1350	okt 2022	~1200	nov 2022	~1250	dec 2022	~1350	Udviklingen i antallet af akutte indlæggelser blandt borgere med Diabetes 2 lå stabilt i 2022 og svingede mellem ca. 1300 og 1400 månedlige indlæggelser.																								
Måned	Antal indlæggelser																																																				
jan 2022	~1300																																																				
feb 2022	~1250																																																				
mar 2022	~1350																																																				
apr 2022	~1250																																																				
maj 2022	~1350																																																				
jun 2022	~1400																																																				
jul 2022	~1250																																																				
aug 2022	~1350																																																				
sep 2022	~1350																																																				
okt 2022	~1200																																																				
nov 2022	~1250																																																				
dec 2022	~1350																																																				
Vi vil sikre lettere og mere fleksible adgange til sundhedsvæsenet for borgeren gennem hjemmemonitorering og digitale konsultationer	Antal virtuelle kontakter	<p><u>Antal virtuelle kontakter i perioden januar 2022 - december 2023*</u></p>  <table border="1" data-bbox="645 582 1787 1292"> <thead> <tr> <th>Måned</th> <th>Antal virtuelle kontakter</th> </tr> </thead> <tbody> <tr><td>2022/01</td><td>65.402</td></tr> <tr><td>2022/02</td><td>59.074</td></tr> <tr><td>2022/03</td><td>66.877</td></tr> <tr><td>2022/04</td><td>54.789</td></tr> <tr><td>2022/05</td><td>61.995</td></tr> <tr><td>2022/06</td><td>64.974</td></tr> <tr><td>2022/07</td><td>47.276</td></tr> <tr><td>2022/08</td><td>61.750</td></tr> <tr><td>2022/09</td><td>64.692</td></tr> <tr><td>2022/10</td><td>61.657</td></tr> <tr><td>2022/11</td><td>66.455</td></tr> <tr><td>2022/12</td><td>61.486</td></tr> <tr><td>2023/01</td><td>68.403</td></tr> <tr><td>2023/02</td><td>59.854</td></tr> <tr><td>2023/03</td><td>72.832</td></tr> <tr><td>2023/04</td><td>55.358</td></tr> <tr><td>2023/05</td><td>64.109</td></tr> <tr><td>2023/06</td><td>69.087</td></tr> <tr><td>2023/07</td><td>49.838</td></tr> <tr><td>2023/08</td><td>63.412</td></tr> <tr><td>2023/09</td><td>65.193</td></tr> <tr><td>2023/10</td><td>65.486</td></tr> <tr><td>2023/11</td><td>66.373</td></tr> <tr><td>2023/12</td><td>57.739</td></tr> </tbody> </table>	Måned	Antal virtuelle kontakter	2022/01	65.402	2022/02	59.074	2022/03	66.877	2022/04	54.789	2022/05	61.995	2022/06	64.974	2022/07	47.276	2022/08	61.750	2022/09	64.692	2022/10	61.657	2022/11	66.455	2022/12	61.486	2023/01	68.403	2023/02	59.854	2023/03	72.832	2023/04	55.358	2023/05	64.109	2023/06	69.087	2023/07	49.838	2023/08	63.412	2023/09	65.193	2023/10	65.486	2023/11	66.373	2023/12	57.739	<p>Antallet af virtuelle kontakter har i perioden januar 2022 til december 2023 svinget mellem ca. 47.000 og 72.000 kontakter månedligt.</p> <p>Der er hverken sket vedvarende stigninger eller fald på området men der ses tydelige sæsonudsving med lavere aktivitet i juli måned.</p>
Måned	Antal virtuelle kontakter																																																				
2022/01	65.402																																																				
2022/02	59.074																																																				
2022/03	66.877																																																				
2022/04	54.789																																																				
2022/05	61.995																																																				
2022/06	64.974																																																				
2022/07	47.276																																																				
2022/08	61.750																																																				
2022/09	64.692																																																				
2022/10	61.657																																																				
2022/11	66.455																																																				
2022/12	61.486																																																				
2023/01	68.403																																																				
2023/02	59.854																																																				
2023/03	72.832																																																				
2023/04	55.358																																																				
2023/05	64.109																																																				
2023/06	69.087																																																				
2023/07	49.838																																																				
2023/08	63.412																																																				
2023/09	65.193																																																				
2023/10	65.486																																																				
2023/11	66.373																																																				
2023/12	57.739																																																				

*Kilde: Region Midtjyllands BI portal

**Kilde: Sundhedsdata på tværs