

## Status på vaccinationstilslutningen 2023/24



23. januar 2024

I Region Midtjylland har vaccinationsindsatsen denne sæson været organiseret i 12 regionale vaccinationscentre samt 63 private apoteker på tværs af regionen. Derudover har der været pop-up vaccination (små regionale vaccinationssteder med få åbningsdage) i enkelte kommuner.

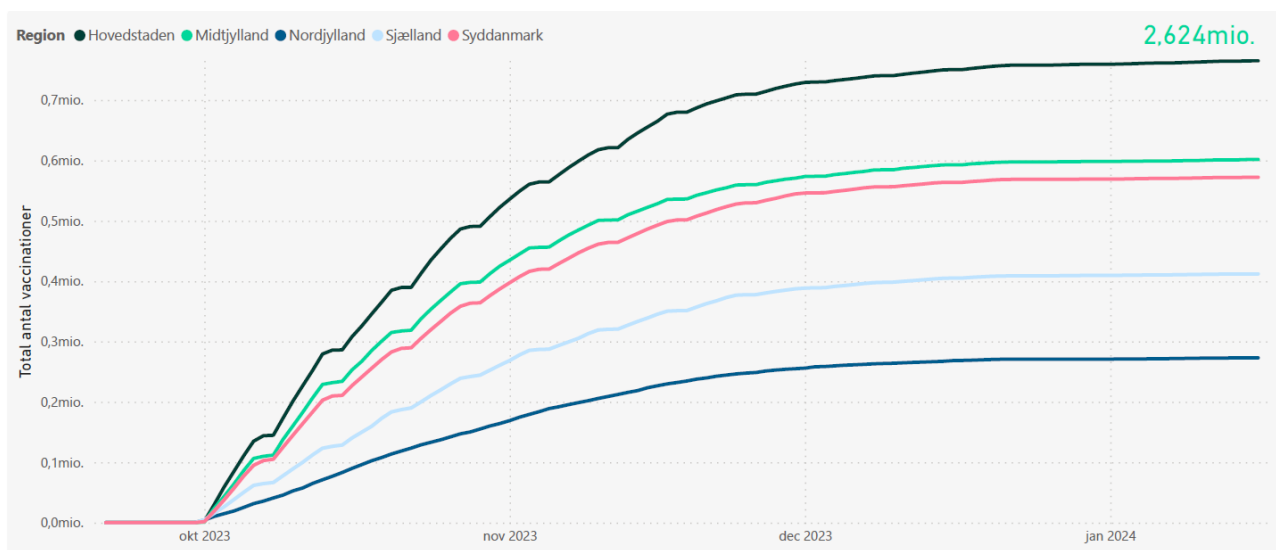
Side 1

Målgrupperne for tilbuddet om gratis vaccination har denne sæson været alle borgere +65 år, gravide samt udvalgte målgrupper under 65 år med særlig risiko for alvorligt forløb med influenza eller covid-19. Derudover har der været tilbud om influenzavaccination af børn på 2-6 år.

I denne sæson er der givet 2,6 mio. vaccinationer på landsplan. Ca. 1,1 mio. borgere er vaccineret mod covid-19 og 1,5 mio. borgere er vaccineret mod influenza. I Region Midtjylland er der gennemført godt 600.000 vaccinationer denne sæson.

Generelt har der på landsplan været en høj tilslutning, som dog ikke er lige så høj som sidste sæson. Tilslutningen i år og tidligere sæsoner gennemgås i det følgende.

Vaccinationsindsatsen var planlagt med en høj kapacitet fordelt jævnt over de første 8 uger og dernæst 6 uger med lavere kapacitet. Som det fremgår af grafen herunder, så blev langt de fleste borgere dog vaccineret i løbet af oktober måned.

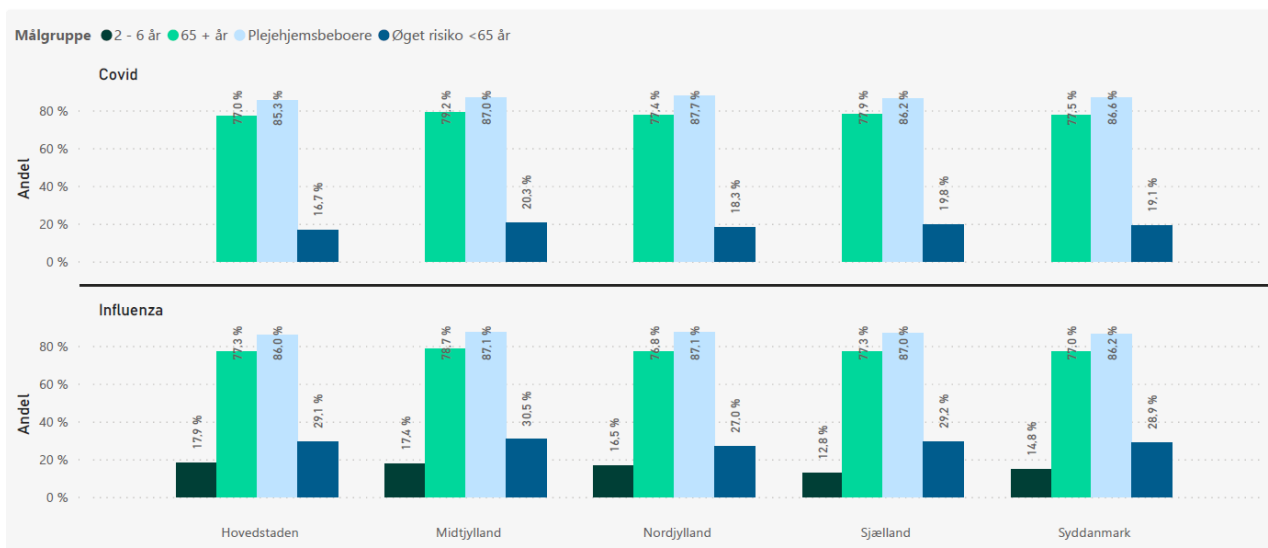


Kilde: Statens Serum Institut

Tilslutningen til vaccination blandt + 65 årige i Region Midtjylland er i år 78,7% for vaccination mod influenza og 79,2% for vaccination mod covid-19.

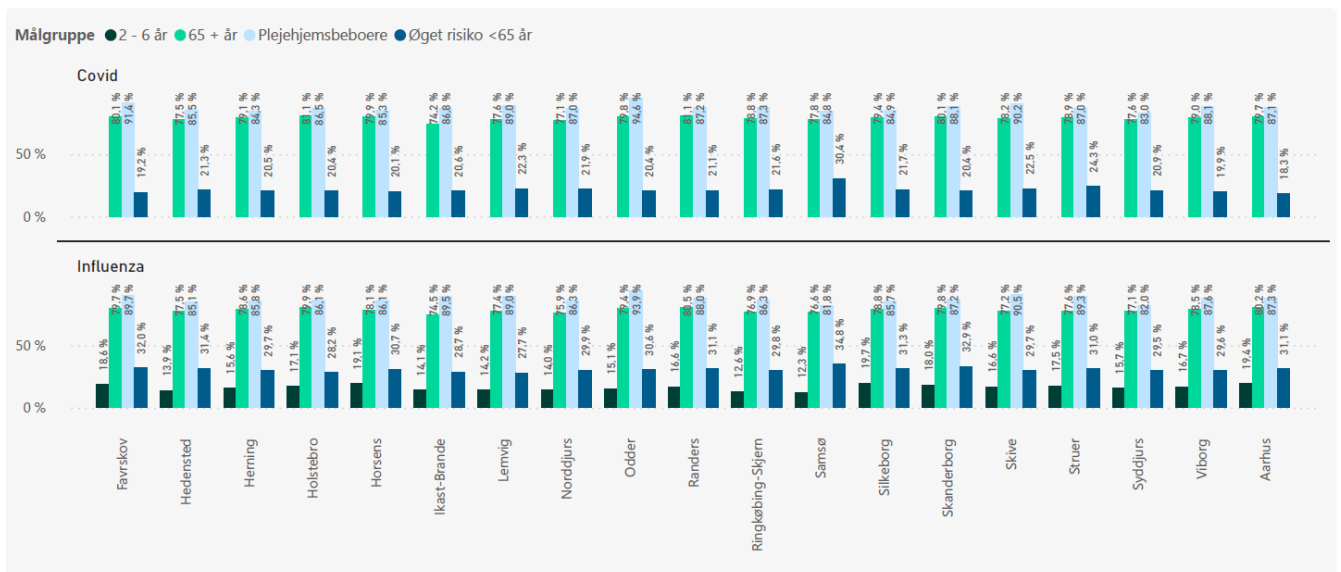
For plejehjemsbeboere er tilslutningen til influenzavaccination 87,1% og 87% for vaccination mod covid-19.

Som det fremgår, så har tilslutningen til influenzavaccination blandt børn på 2-6 år generelt været lav.



Kilde: Statens Serum Institut

Af grafen herunder fremgår tilslutningen opdelt på de 19 kommuner i Region Midtjylland.



Kilde: Statens Serum Institut

\* Øget risiko <65 år for influenza er eksklusiv børn 2-6 år

## Tilslutning på tværs af sæsoner – tallene er på landplan

Af tabellerne herunder fremgår tilslutningen på landsplan på tværs af sæsoner.

Det fremgår, at tilslutningen til vaccination mod covid-19 for de forskellige målgrupper ikke er lige så høj denne sæson som i sæson 2022/23, men at der dog fortsat er en høj tilslutning.

## Status for målgrupper, covid-19 vaccination

Tabellen nedenfor viser gennemførte covid-19 vaccinationer og tilslutning for enkelte målgrupper på tværs af sæsoner

### Antal vaccinationer (tilslutning i procent)

Målgruppe	2023/24	2022/23
0-64 år, særlig risiko	102.776 (19%)	47.756 (9%)*
65+ år	928.761 (78%)	1.024.138 (90%)
65-79 år	689.551 (77%)	775.286 (89%)
80+ år	239.210 (81%)	248.852 (91%)
Plejehjem	34.508 (86%)	35.479 (92%)

\*i sæsonen 2022/23 blev vaccination anbefalet til alle på 50+ år, og gruppen af personer i særlig risiko blev derfor defineret fra 0-49 år, og er dermed ikke sammenlignelig med målgruppen i sæsonen 2023/24.

Kilde: Statens Serum Institut

Tilslutningen til vaccination mod influenza på tværs af sæsoner og aldersgrupper fremgår herunder. Her fremgår det, at tilslutningen har været meget stigende fra sæsonen 2019/20 og frem i de aldersbaserede målgrupper fra +65 år, dog med et fald fra sidste sæson til denne sæson. Fra sæson 2022/23 blev plejehjemsbeboere opgjort som en selvstændig målgruppe.

Her fremgår det, at tilslutningen til vaccination mod influenza blandt plejehjemsbeboere er højere denne sæson end sidste sæson.

Det fremgår desuden, at tilslutningen til influenzavaccination af børn på 2-6 år har været faldende siden tilbuddet blev indført i sæsonen 2021/22. Sundhedsstyrelsen vil derfor undersøge nærmere, hvad dette fald skyldes.

## Status for målgrupper, influenzavaccination

Tabellen nedenfor viser gennemførte influenza vaccinationer og tilslutning for enkelte målgrupper på tværs af sæsoner

### Antal vaccinationer (tilslutning i procent)

Målgruppe	2023/24	2022/23	2021/22	2020/21	2019/20	2018/19	2017/18
2-6 år, mindst ét pust*	55.248 (16%)	71.867 (22%)	106.773 (34%)	-	-	-	-
7-64 år, særlig risiko**	155.461 (29%)	191.690 (22%)	-	-	-	-	-
65+ år***	958.397 (78%)	982.252 (81%)	938.568 (79%)	876.734 (75%)	601.334 (52%)	578.989 (51%)	545.065 (49%)
65-79 år***	697.012 (76%)	724.751 (80%)	703.467 (78%)	660.134 (74%)	432.277 (49%)	413.117 (48%)	386.518 (45%)
80+ år***	261.385 (82%)	257.501 (84%)	235.101 (82%)	216.600 (78%)	169.057 (63%)	165.872 (64%)	158.547 (63%)
Plejehjem**	34.593 (87%)	33.982 (85%)	-	-	-	-	-

\*Influenzavaccination til 2-6 årige blev først tilbudt fra 2021/22 sæsonen.

\*\*særskilt data for disse målgrupper er ikke opgjort for alle sæsoner.

\*\*\*inklusive plejehjemsbeboere.

Kilde: Statens Serum Institut